

GÜNDEM VE PİYASALARA BAKIŞ

- Rusya Devlet Başkanı Vladimir Putin, ABD'nin Ukrayna'ya yönelik uzun menzilli füze göndermesinin amacının "çatışmaları uzatmak" olduğunu savunarak, Ukrayna'ya uzun menzilli füzeler verilmesi halinde Moskova'nın yeni hedefler vuracağı konusunda uyardı.
- Avrupa Birliği (AB) Dış İlişkiler ve Güvenlik Politikası Yüksek Temsilcisi Josep Borrell, uluslararası ticarete tahıl kıtlığının sorumlusu olarak Rusya'yı gösterdi. Borrell, konuyla ilgili sosyal medyadaki açıklamasında, AB'nin Rusya'ya yönelik yaptırımlarının bu ülkenin savaş kapasitesini zayıflatmayı amaçladığını, tarım ürünlerini içermediğini vurguladı.
- ABD Merkez Bankası (Fed) Başkanı Jerome Powell, ABD Senatosu'na para politikasına ilişkin raporunu 22 Haziran'da sunacak.
- Cleveland Fed Başkanı Loretta Mester, enflasyonun bir dizi veriye dayanarak zirveye ulaştığına dair kanıtlar olmadıkça, Fed'in Eylül ayına kadar mevcut seviyede oranları artırmaya devam etmesi gerektiğini söyledi.
- Fransa Ekonomi Bakanı Bruno Le Maire, Rus petrolüne alternatif bulmak için Birleşik Arap Emirlikleri ile görüşmelerini belirtti.
- ABD Başkanı Joe Biden, Petrol İhraç Eden Ülkeler Örgütü'nün(OPEC) üretim artışına ilişkin duyurusunu memnuniyetle karşıladı, ancak bunun yeterli olduğundan emin olmadığını söyledi.
- Petrol piyasalarında fiyatlamalara Suudi Arabistan'ın Asyalı müşterilerine yaptığı zam ve Çin'in başkenti Pekin'de bazı salgın önlemlerinin gevşetilmesi yön veriyor.
- Venezuela Cumhurbaşkanı Nicolas Maduro, ABD'nin petrol şirketlerine Venezuela'da yeniden faaliyetlerine başlaması için lisans verdiğini söyledi.
- Reuters haber ajansı ABD'nin yaptırımlarına tabi olan Venezuela'dan Avrupa'ya petrol ihracına izin verilebileceğini iddia etti. Bu sayede Avrupa'nın Rus petrolüne bağılılığının azaltılması hedeflenecek.
- ABD Ticaret Bakanı Gine Raimondo, Başkan Joe Biden'in kendisinden eski Başkan Trump döneminde Çin'e yönelik uygulamaya konmuş bazı tarifelerin enflasyon ile mücadele çerçevesinde kaldırılması üzerinde çalışmasını istediğini söyledi.
- Çin'in finans merkezi Şanghay'da karantinanın sona ermesinin ardından başkent Pekin'de de normalleşme yönünde yeni kararlar alındı. Şehirde bazı bölgeler dışında toplu taşıma kullanımı ve restoranlarda mekan içi hizmet yeniden başlayacak.
- Çin'de Caixin Hizmet Satınalma Müdürleri Endeksi (PMI) Mayıs ayında 36,2'den 41,4'e yükseldi. Beklenti endeksin 46 olarak gerçekleşmesi yönündeydi.
- Bakır fiyatları, ABD'nin tarifeleri kaldırma umudu ve Çin'de toparlanma nedeniyle 1 ayın zirvesine çıktı.
- Japon otomobil firmalarının Nisan ayı toplam küresel araç üretimi, geçen yılın aynı dönemine kıyasla yüzde 20,1 düştü.
- Japon elektronik üreticisi Panasonic, elektrikli araçlara yönelik batarya üretimini 2028 mali yılına kadar 4'e katlayacak.
- Pandemi ve Rusya-Ukrayna savaşı nedeniyle tedarik zincirinde büyük kırılmalar yaşayan Alman şirketler, alternatif pazar arayışında. Alman Malzeme Tedarik ve Lojistik Konfederasyonu'nun anketine göre, Türkiye tedarikte alternatif ülke olarak ilk sırada. Ancak bu fırsatı kaçırmamak ve kalıcı hale getirmek yeşil dönüşümle mümkün.
- ABD 10 yıllık tahvil getirisi Cuma günü %2,90-%2,98 aralığında işlem gördü, kapanış %2,94 oldu. bugün son işlem seviyesi %2,95.
- Dolar endeksi Cuma günü 101,64-102,22 aralığında hareket etti, ve kapanışı 102,16 oldu. Bugün son seviye 102,06.
- Brent petrol Cuma günü 117,58-123,28 aralığında işlem gördü, kapanış 123,14 oldu. Bugün son işlem fiyatı 121,95.
- Ethereum dün 1771-1828 aralığında işlem gördü, kapanış 1808 oldu. Bugün son işlem fiyatı 1876.

HİSSE SENEDİ PİYASALARI

Avrupa borsaları dalgalı geçen bir haftanın son gününü kayıplarla tamamladı. DAX 14482, CAC 40 6491'den kapanış gerçekleştirdi. İngiltere haftanın son iki işlem gününde kapalıydı. Vadeli işlemler piyasasında DAX %0,26 yukarıda, FTSE 100 %0,70 yukarıda, Euro Stoxx 50 %0,61 yukarıda.

ABD'de Perşembe günü yaşanan güçlü yükselişlerin tamamına yakını Cuma günü geri verdi. Dow Jones 32922, S&P 500 4110, ve Nasdaq 12548'den kapanış gerçekleştirdi. Vadeli işlemler piyasasında Dow Jones %0,39 yukarıda, S&P 500 %0,49 yukarıda ve Nasdaq 100 %0,64 yukarıda.

Asya borsalarında yeni haftaya yükselişlerle başladı, Nikkei 225 %0,62 yukarıda ve 27934, Shanghai %0,90 yukarıda ve 3224, Hang Seng %1,31 yukarıda ve 21359.

KRİPTOPARA PİYASASI

#	İsim	Sembol	Fiyat (USD)	Piy. Değ.	(24S) Hac.	Toplam Hac.	Değ (24S)	Değ (7G)
1	Bitcoin	BTC	31.224,7	\$504,84B	\$23,87B	42,70%	+4,87%	+2,86%
2	Ethereum	ETH	1.876,05	\$227,36B	\$11,45B	20,48%	+4,80%	+0,04%
3	Tether	USDT	0,9999	\$72,50B	\$39,37B	70,43%	-0,01%	+0,02%
4	USD Coin	USDC	1,0009	\$54,03B	\$3,80B	6,80%	0%	0%
5	BNB	BNB	306,50	\$50,05B	\$887,21M	1,59%	+2,75%	-3,39%
6	Cardano	ADA	0,6215	\$21,00B	\$769,21M	1,36%	+10,69%	+19,94%
7	XRP	XRP	0,40183	\$19,44B	\$890,33M	1,56%	+2,78%	+0,72%
8	Binance USD	BUSD	1,0008	\$18,04B	\$3,02B	5,40%	0%	-0,14%
9	Solana	SOL	41,648	\$14,17B	\$1,30B	2,32%	+9,47%	-9,28%
10	Dogecoin	DOGE	0,082943	\$11,01B	\$335,77M	0,60%	+2,58%	-1,79%
11	Polkadot	DOT	9,739	\$9,63B	\$291,02M	0,52%	+4,48%	-4,95%
12	Wrapped Bitcoin	WBTC	31.201,87	\$8,52B	\$204,02M	0,30%	+4,99%	+2,88%
13	TRON	TRX	0,083300	\$7,76B	\$680,81M	1,22%	+4,71%	-0,11%
14	Avalanche	AVAX	26,39	\$7,41B	\$549,15M	0,98%	+9,73%	-2,97%
15	Dai	DAI	1,00115	\$6,84B	\$231,41M	0,41%	+0,03%	-0,05%
16	SHIBA INU	SHIB	0,00001108	\$6,09B	\$199,71M	0,36%	+2,98%	-6,31%
17	UNUS SED LEO	LEO	5,3458	\$5,08B	\$5,74M	0,01%	+5,83%	+3,68%
18	Polygon	MATIC	0,621	\$4,95B	\$298,73M	0,53%	+4,78%	-0,54%
19	Cronos	CRO	0,1640	\$4,96B	\$26,38M	0,05%	+4,38%	+2,25%
20	Litecoin	LTC	65,4	\$4,81B	\$414,53M	0,74%	+3,97%	-0,49%

XAU/USD

Altın'ın Cuma günü işlem aralığı 1847-1874, kapanışı 1850 oldu. Bugün son işlem fiyatı 1854. Direnç seviyeleri 1870 ve 1875, destek seviyeleri 1850 ve 1841.

DİRENÇ 1 / 1870 DİRENÇ 2 / 1875
DESTEK 1 / 1850 DESTEK 2 / 1841



WTI HAM PETROL

WTI ham petrolde işlem aralığı Cuma günü 115,92-121,25, ve kapanış 121,14 oldu. Bugün son işlem fiyatı 120,10. Direnç seviyeleri 120,50 ve 121,50, destek seviyeleri 118,00 ve 116,60.

DİRENÇ 1 / 120,50 DİRENÇ 2 / 121,50
DESTEK 1 / 118,00 DESTEK 2 / 116,60



DAX

Endeksin Cuma günü işlem aralığı 14439-14641 olurken, kapanışı 14482 oldu. Vadeli işlemler piyasasında endeks %0,26 yukarıda. Direnç seviyeleri 14800 ve 15000, destek seviyeleri 14450 ve 14355.

DİRENÇ 1 / 14800 **DİRENÇ 2 / 15000**
DESTEK 1 / 14450 **DESTEK 2 / 14355**



EUR/USD

Paritenin işlem aralığı Cuma günü 1,0704-1,0764, ve kapanışı 1,0719 oldu. Bugün son işlem fiyatı 1,0730. Direnç seviyeleri 1,0785 ve 1,0805, destek seviyeleri 1,0715 ve 1,0640.

DİRENÇ 1 / 1,0785 **DİRENÇ 2 / 1,0805**
DESTEK 1 / 1,0715 **DESTEK 2 / 1,0640**



GBP/USD

Paritenin işlem aralığı Cuma günü 1,2485-1,2589, ve kapanışı 1,2489 oldu. Bugün son işlem fiyatı 1,2500. Direnç seviyeleri 1,2500 ve 1,2530, destek seviyeleri 1,2465 ve 1,2410.

DİRENÇ 1 / 1,2500 **DİRENÇ 2 / 1,2530**
DESTEK 1 / 1,2465 **DESTEK 2 / 1,2410**



USD/TRY

Paritenin Cuma günü işlem aralığı 15,7767-16,5422, ve kapanışı 16,4201 oldu. Bugün son işlem fiyatı 16,5621. Direnç seviyeleri 16,5880 ve 16,7270, destek seviyeleri 16,5000 ve 16,3710.

DİRENÇ 1 / 16,5880 **DİRENÇ 2 / 16,7270**
DESTEK 1 / 16,5000 **DESTEK 2 / 16,3710**



BITCOIN




























Bitcoin'in dün işlem aralığı 29511-30140, kapanışı 29917 oldu. Bugün son işlem fiyatı 31224. Direnç seviyeleri 31400 ve 32000, destek seviyeleri 31000 ve 30000.

DİRENÇ 1 / 31400 **DİRENÇ 2 / 32000**
DESTEK 1 / 31000 **DESTEK 2 / 30000**



• Rapordaki tüm son piyasa değerleri raporun yazıldığı zamandaki değerleri ifade etmektedir.

EKONOMİK TAKVİM

Zaman	Döviz	Önem	Olay	Açıklanan	Beklenti	Önceki
6 Haziran 2022, Pazartesi						
Tüm Gün		Tatil	Yeni Zelanda - Kraliçenin Doğum Günü			
Tüm Gün		Tatil	İsviçre - Pentekost			
03:30	 HKD	★☆☆	İmalat Satın Alma Müdürleri Endeksi (PMI) (May)	54,9		51,7
04:00	 AUD	★☆☆	MI Enflasyon Göstergesi (Aylık)	1,1%		-0,1%
04:30	 AUD	★☆☆	ANZ İş İlanları (Aylık)	0,4%		-2,0%
04:45	 CNY	★★☆	Caixin Hizmet Satın Alma Müdürleri Endeksi (PMI) (May)	41,4		36,2
06:20	 JPY	★★☆	Japonya Merkez Bankası (BoJ) Başkanı Kuroda'nın Konuşması			
28 dk	 GBP	★★☆	Investing.com GBP/USD Endeksi			39,4%
28 dk	 USD	★★☆	Investing.com Altın Endeksi			59,0%
28 dk	 USD	★★☆	Investing.com S&P 500 Endeksi			50,8%
28 dk	 CAD	★★☆	Investing.com USD/CAD Endeksi			53,0%
28 dk	 CHF	★★☆	Investing.com USD/CHF Endeksi			53,1%
28 dk	 AUD	★★☆	Investing.com AUD/USD Endeksi			32,9%
28 dk	 JPY	★★☆	Investing.com USD/JPY Endeksi			54,1%
28 dk	 NZD	★★☆	Investing.com NZD/USD Endeksi			51,1%
28 dk	 EUR	★★☆	Investing.com EUR/USD Endeksi			57,7%
13:30	 EUR	★☆☆	İspanya Tüketici Güveni			74,6
14:30	 INR	★★☆	RBI PPK Toplantı Tutanağı			
16:00	 EUR	★☆☆	Fransa 12 Aylık Sabit Faizli Hazine Bono (BTF) İhalesi			0,092%
16:00	 EUR	★☆☆	Fransa 3 Aylık Sabit Faizli Hazine Bono (BTF) İhalesi			-0,561%
16:00	 EUR	★☆☆	Fransa 6 Aylık Sabit Faizli Hazine Bono (BTF) İhalesi			-0,432%
Belirsiz	 INR	★☆☆	Banka Kredi Büyümesi			11,9%
Belirsiz	 INR	★☆☆	Mevduat Büyümesi			9,7%
17:00	 USD	★☆☆	Conference Board (CB) İstihdam Trend Endeksi (May)			120,18
17:30	 INR	★☆☆	M3 Para Kaynağı			9,3%
18:30	 USD	★☆☆	3 Aylık Hazine Bonosu İhalesi			1,120%
18:30	 USD	★☆☆	6 Aylık Bono İhalesi			1,580%

YASAL UYARI: Bu rapor ve yorumlardaki yazılar, bilgiler ve grafikler, ulařılabilen ilk kaynaklardan iyi niyetle ve dođruluđu, geđerliliđi ve etkinliđi velhasıl her ne Őekil , suret ve nam altında olursa olsun herhangi bir karara dayanak oluřturması hususunda herhangi bir teminat, garanti oluřturmadan, yalnızca bilgi edinilmesi amacıyla derlenmiřtir. İř bu raporlardaki yorumlardan; eksik bilgi ve/veya g¼ncellenme gibi konularda ortaya ıkabilecek zararlardan Efor Forex ve alıřanları sorumlu deđildir. Efor Forex her an, hibir Őekil ve surette ¼n ihbara ve/veya ihtara gerek kalmaksızın s¼z konusu bilgileri, tavsiyeleri deđiřtirebilir ve/veya ortadan kaldırabilir.

Genel anlamda bilgi vermek amacıyla hazırlanmıř olan iř bu rapor ve yorumlar, kapsamlı bilgiler, hibir Őekil ve surette Efor Forex'in herhangi bir taahh¼d¼n¼ iermediđinden, bu bilgilere istinaden her t¼rl¼ ¼zel ve/veya t¼zel kiřiler tarafından alınacak kararlar, varılacak sonular, gerekleřtirilecek iřlemler ve oluřabilecek her t¼rl¼ riskler bizatihi bu kiřilere ait ve raci olacaktır. Bu nedenle, iřbu rapor, yorum ve yer alan bilgilere dayanılarak ¼zel ve/veya t¼zel kiřiler tarafından alınacak kararlar, varılacak sonular, gerekleřtirilecek iřlemler nedeniyle oluřabilecek her t¼rl¼ maddi ve manevi zarar, kar mahrumiyeti, her ne nam altında olursa olsun ilgililer veya 3. kiřilerin uđrayabileceđi dođrudan ve/veya dolayısıyla oluřacak zarar ve ziyandan hibir Őekil ve surette Efor Forex ve alıřanları sorumlu olmayacak olup, ilgililer, uđranılan/uđranılacak zararlar nedeniyle hibir Őekil ve surette her ne nam altında olursa olsun Efor Forex ve alıřanlarından herhangi bir tazminat talep etme hakkı bulunmadıklarını bilir ve kabul ederler. Bu rapor, yorum ve yer alan bilgiler “yatırım danıřmanlıđı” hizmeti ve/veya faaliyeti olmayıp; yatırım danıřmanlıđı hizmeti almak isteyen kiři ve kurumların, iř bu hizmeti vermeye yetkili kurum ve kuruluřlarla temasa gemesi ve bu hizmeti bir s¼zleřme karřılıđında alması zorunludur. Burada yer alan yorum ve tavsiyeler, yorum ve tavsiyede bulunanların kiřisel g¼r¼řlerine dayanmaktadır. Bu g¼r¼řler, genel yatırım danıřmanlıđı faaliyeti kapsamında genel olarak d¼zenlendiđinden, kiřiye ¼zel rapor, yorum ve tavsiyeler iermediđinden mali durumunuz ile risk ve getiri tercihlerinize uygun olmayabilir. Bu nedenle, sadece burada yer alan bilgilere dayanılarak yatırım kararı verilmesi beklentilerinize uygun sonular dođurmayabilir.