


- ABD'de tarım dışı istihdam Mayıs'ta 390 bin artarak tahminleri aştı, işsizlik oranı değişmeyerek yüzde 3.6'da kaldı.
- Bank of America bu sene için Avrupa Merkez Bankası'ndan (ECB) faiz artış beklentilerini revize etti. Banka ECB'den Temmuz ve Eylül'de 50'şer baz puanlık, Ekim ve Aralık'ta da 25'er baz puanlık faiz artışı bekliyor.
- Avrupa İstatistik Ofisi (Eurostat), Avrupa Birliği (AB) ve Euro Bölgesi'nin Nisan ayına ilişkin perakende satış verilerine göre, hem AB'de hem de Euro Bölgesi'nde satışlar yüzde 1,3 azaldı.
- Euro Bölgesi'nde Mayıs ayında ekonomik aktivite güçlü gerçekleşti ancak yaşam maliyetlerindeki artış, tedarik zinciri sıkıntıları ve Ukrayna'daki savaş gibi faktörler nedeniyle yavaşladı. S&P Global verilerine göre Euro Bölgesi'nde Bileşik PMI Nisan'daki 55.8 seviyesinden 54.8'e geriledi. Böylelikle 15. ayda da büyüme devam etti. Endeksin 50'nin üzerinde değer alması büyümeye işaret ediyor.
- Birleşmiş Milletler (BM) Gıda ve Tarım Örgütü (FAO) tarafından açıklanan Küresel Gıda Fiyat Endeksi Mayıs ayında sınırlı oranda geriledi.
- Terra'da yaşanan çöküşle beraber kripto para birimlerinin küresel ekonominin odağına oturmasının ardından Japonya sabitkoinler etrafında yasal bir çerçeveye getiren ilk büyük ekonomilerden biri oldu. Japonya parlamentosu, sabitkoinlerin yasal statüsüne netlik kazandıran bir tasarımı onayladı. Yeni yasaya göre sabitkoinler yen veya başka bir ulusal para ile ilişkilendirilecek ve sahiplerine bunları nominal değerinde kullanma hakkını garanti edecek.
- ABD'li savcılara göre, Terra'nın (LUNA) CEO'su Do Kwon'un hapse girme ihtimali çok düşük.
- Orta Afrika Cumhuriyeti, Bitcoin'i benimseme yolculuğunda bir sonraki adım olarak, ülkedeki doğal kaynakları tokenleştirmeyi planlıyor.
- Türkiye İstatistik Kurumu (TÜİK) Mayıs ayına ilişkin tüketici ve üretici fiyat endekslerini yayımladı. Buna göre yıllık tüketici enflasyonu yüzde 73,50 ile 1998 yılı Ekim ayından bu yana en yüksek seviyeye çıktı. Üretici enflasyonu ise yüzde 132,16 ile 1995'ten bu yana en yüksek seviyeyi gördü.
- Türkiye Cumhuriyeti Merkez Bankası verilerine göre finansal kesim dışındaki firmaların net döviz pozisyonu açığı Mart 2022 döneminde 114 milyar 131 milyon dolar olarak gerçekleşti. Döviz açığı 5 milyar 466 milyon dolar azalmış oldu.
- Türkiye'de bankacılık sektörünün Nisan ayında kârı yıllık yüzde 707,8 artışla 34,9 milyar TL oldu.

İsim :	Ben Fiyat	Açılış	Yüksek	Düşük	Fark :	Fark % :
 Dolar Endeksi (F)	101,990	101,792	102,210	101,655	+1,198	+1,18%
 EUR/USD	1,0732	1,0745	1,0764	1,0705	-0,0013	-0,12%
 GBP/USD	1,2542	1,2576	1,2590	1,2522	-0,0034	-0,27%
 USD/TRY	16,5292	16,4674	16,5541	16,3800	+0,0618	+0,38%
 WTI/USD	113,33	49,91	113,40	116,30	+0,98	+0,87%
 XBR/USD	121,23	55,14	121,27	119,28	+0,61	+0,51%
 Bitcoin	29.582,3	29.892,7	30.674,8	29.410,7	-310,4	-1,04%
 Ethereum	1.705,07	1.600,34	1.643,31	1.740,50	-40,77	-2,36%
 XRP	0,38064	0,35627	0,41032	0,36706	-0,00660	-1,67%
 Dogecoin	0,080110	0,081101	0,082939	0,079380	-0,000991	-1,22%

Avrupa borsalarında haftanın son işlem gününde satışlar hakim. İngiltere bugün de kapalı. DAX aşağı ve 14477, CAC 40 aşağı ve 6488.

ABD'de de bugün yön aşağı. Dow Jones aşağı ve 33054, S&P 500 aşağı ve 4127, Nasdaq aşağı ve 12640.

## XAU/USD

Altın'ın bugün işlem aralığı 1856-1874 olurken son işlem fiyatı 1860. Direnç seviyeleri 1870 ve 1875, destek seviyeleri 1850 ve 1841.

**DİRENÇ 1 / 1870 DİRENÇ 2 / 1875**  
**DESTEK 1 / 1850 DESTEK 2 / 1841**



## XAG/USD

Gümüş'ün bugün işlem aralığı 22,08-22,48 olurken, son işlem fiyatı 22,10. Direnç seviyeleri 22,45 ve 22,60, destek seviyeleri 22,15 ve 22,00.

**DİRENÇ 1 / 22,45 DİRENÇ 2 / 22,60**  
**DESTEK 1 / 22,15 DESTEK 2 / 22,00**





## DAX

Endeksin bugün işlem aralığı 14460-14641 olurken, son seviyesi 14477. Direnç seviyeleri 14600 ve 14800, destek seviyeleri 14465 ve 14320.

**DİRENÇ 1 / 14600 DİRENÇ 2 / 14800**  
**DESTEK 1 / 14465 DESTEK 2 / 14320**



## ETHEREUM



Ethereum'un bugün işlem aralığı 1734-1850, son işlem fiyatı 1759. Direnç seviyeleri 1845 ve 1925, destek seviyeleri 1700 ve 1540.

**DİRENÇ 1 / 1845 DİRENÇ 2 / 1925**  
**DESTEK 1 / 1700 DESTEK 2 / 1540**



- Rapordaki tüm son piyasa değerleri raporun yazıldığı zamandaki değerleri ifade etmektedir.

# EKONOMİK TAKVİM

Zaman	Döviz	Önem	Olay	Açıklanan	Beklenti	Önceki
3 Haziran 2022, Cuma						
Tüm Gün		Tatil	Birleşik Krallık - Resmi Tatil			
Tüm Gün		Tatil	Hong Kong - Dragon Boat Festivali			
Tüm Gün		Tatil	Çin - Dragon Boat Festivali			
Tüm Gün		Tatil	Çin - Dragon Boat Festivali			
01:30	 AUD	★☆☆	AIG İnşaat Endeksi (May)	50,4		55,9
02:00	 AUD	★☆☆	Hizmet Satın Alma Müdürleri Endeksi	53,2		56,1
03:30	 JPY	★★★	Hizmet PMI (May)	52,6	51,7	50,7
04:30	 AUD	★★★	Konut Kredileri (Aylık)	-7,3%	-1,0%	0,9%
04:30	 AUD	★☆☆	Konut Yatırım Finansmanı (Aylık)	-4,8%		2,9%
07:15	 AED	★☆☆	Markit Bileşik Satın Alma Müdürleri Endeksi (May)	55,6		54,6
08:00	 INR	★☆☆	Nikkei Hizmet Satın Alma Müdürleri Endeksi (PMI) (May)	58,9	57,5	57,9
08:00	 SGD	★☆☆	Perakende Satışlar (Yıllık)	12,1%		8,8%
08:00	 SGD	★☆☆	Perakende Satışlar (Aylık)	1,2%		7,4%
09:00	 EUR	★☆☆	Almanya İhracatları (Aylık) (Nis)	4,4%	1,5%	-3,0%
09:00	 EUR	★☆☆	Almanya İthalatları (Aylık) (Nis)	3,1%	0,2%	3,2%
09:00	 EUR	★★★	Almanya Ticaret Dengesi (Nis)	3,5B	1,6B	1,9B
09:00	 RUB	★★★	Hizmet Satın Alma Müdürleri Endeksi (PMI) (May)	48,5		44,5
09:45	 EUR	★☆☆	Fransa Sanayi Üretimi (Aylık) (Nis)	-0,1%	0,3%	-0,4%
10:00	 TRY	★★★	Tüketici Fiyat Endeksi (TÜFE) (Yıllık) (May)	73,50%	76,55%	69,97%
10:00	 TRY	★★★	Tüketici Fiyat Endeksi (TÜFE) (Aylık) (May)	2,98%	4,80%	7,25%
10:00	 TRY	★☆☆	Üretici Fiyat Endeksi (ÜFE) (Yıllık) (May)	132,16%		121,82%
10:00	 TRY	★☆☆	Üretici Fiyat Endeksi (ÜFE) (Aylık) (May)	8,76%		7,67%
10:15	 EUR	★★★	İspanya Hizmet Satın Alma Müdürleri Endeksi (PMI) (May)	56,5	56,0	57,1
10:15	 ZAR	★☆☆	HSBC Genel Ekonomi Satın Alma Müdürleri Endeksi (May)	50,7		50,3
10:45	 EUR	★☆☆	İtalya Bileşik PMI (May)	52,4		54,5
10:45	 EUR	★★★	İtalya Hizmet Satın Alma Müdürleri Endeksi (PMI) (May)	53,7	54,5	55,7
10:50	 EUR	★☆☆	Fransa Markit Bileşik Satın Alma Müdürleri Endeksi (PMI) (May)	57,0	57,1	57,1
10:50	 EUR	★★★	Fransa Hizmet Satın Alma Müdürleri Endeksi (PMI) (May)	58,3	58,4	58,4
10:55	 EUR	★☆☆	Almanya Bileşik Satın Alma Müdürleri Endeksi (PMI) (May)	53,7	54,6	54,6



# EKONOMİK TAKVİM

10:55	 EUR	★ ★ ☆	Almanya Hizmet Satın Alma Müdürleri Endeksi (PMI) (May)	55,0	56,3	56,3
11:00	 EUR	★ ★ ☆	Markit Bileşik Satın Alma Müdürleri Endeksi (PMI) (May)	54,8	54,9	54,9
11:00	 EUR	★ ★ ☆	Hizmet Satın Alma Müdürleri Endeksi (PMI) (May)	56,1	56,3	56,3
12:00	 EUR	★ ☆ ☆	Perakende Satışlar (Yıllık) (Nis)	3,9%	5,4%	1,6%
12:00	 EUR	★ ★ ☆	Perakende Satışlar (Aylık) (Nis)	-1,3%	0,3%	0,3%
13:45	 EUR	★ ★ ☆	ECB'den Enria'nın Konuşması			
14:30	 INR	★ ☆ ☆	Döviz Rezervleri (USD)	601,36B		597,51B
15:30	 USD	★ ★ ☆	Ortalama Saatlik Kazançlar (Aylık) (May)	0,3%	0,4%	0,3%
15:30	 USD	★ ★ ☆	Ortalama Saatlik Gelirler (Önceki Yıla Göre) (Yıllık) (May)	5,2%	5,2%	5,5%
15:30	 USD	★ ☆ ☆	Ortalama Haftalık Çalışma Saati (May)	34,6	34,6	34,6
15:30	 USD	★ ☆ ☆	Hükümet Maaş Bordroları (May)	57,0K		31,0K
15:30	 USD	★ ☆ ☆	İmalat Bordroları (May)	18K	40K	61K
15:30	 USD	★ ★ ★	Tarım Dışı İstihdam (May)	390K	325K	436K
15:30	 USD	★ ★ ☆	Katılım Oranı (May)	62,3%		62,2%
15:30	 USD	★ ★ ☆	Özel Tarım Dışı Bordrolar (May)	333K	325K	405K
15:30	 USD	★ ☆ ☆	U8 İşsizlik Oranı (May)	7,1%		7,0%
15:30	 USD	★ ★ ★	İşsizlik Oranı (May)	3,6%	3,5%	3,6%
15:30	 CAD	★ ★ ☆	İşçi Üretkenliği (peyreklik) (1. Çeyrek)	-0,5%	-0,5%	-0,6%
16:45	 USD	★ ★ ☆	Markit Bileşik Satın Alma Müdürleri Endeksi (May)	53,6	53,8	56,0
16:45	 USD	★ ★ ☆	Hizmet Satın Alma Müdürleri Endeksi (PMI) (May)	53,4	53,5	55,6
6 dk	 USD	★ ☆ ☆	Tedarik Yönetim Enstitüsü (ISM) İmalat Dışı Sipariş Endeksi (May)			59,1
6 dk	 USD	★ ★ ☆	Tedarik Yönetim Enstitüsü (ISM) İmalat Dışı İstihdam (May)			49,5
6 dk	 USD	★ ☆ ☆	Tedarik Yönetim Enstitüsü (ISM) İmalat Dışı Yeni Siparişler (May)			54,6
6 dk	 USD	★ ★ ★	ISM İmalat Dışı Satın Alma Müdürleri Endeksi (PMI) (May)		56,4	57,1
6 dk	 USD	★ ☆ ☆	Tedarik Yönetim Enstitüsü (ISM) İmalat Dışı Fiyatlar (May)			84,6
36 dk	 USD	★ ★ ☆	FOMC Üyesi Brainard'ın Konuşması			
20:00	 USD	★ ★ ☆	Baker Hughes Sondaj Kuyusu Sayısı			574
20:00	 USD	★ ★ ☆	ABD Baker Hughes Toplam Sondaj Kuyusu Sayısı			727

**YASAL UYARI:** Bu rapor ve yorumlardaki yazılar, bilgiler ve grafikler, ulařılabilen ilk kaynaklardan iyi niyetle ve dođruluđu, geerliliđi ve etkinliđi velhasıl her ne Őekil , suret ve nam altında olursa olsun herhangi bir karara dayanak oluřturması hususunda herhangi bir teminat, garanti oluřturmadan, yalnızca bilgi edinilmesi amacıyla derlenmiřtir. İř bu raporlardaki yorumlardan; eksik bilgi ve/veya g¼ncellenme gibi konularda ortaya ıkabilecek zararlardan Efor Forex ve alıřanları sorumlu deđildir. Efor Forex her an, hibir Őekil ve surette ¼n ihbara ve/veya ihtara gerek kalmaksızın s¼z konusu bilgileri, tavsiyeleri deđiřtirebilir ve/veya ortadan kaldırabilir.

Genel anlamda bilgi vermek amacıyla hazırlanmıř olan iř bu rapor ve yorumlar, kapsamlı bilgiler, hibir Őekil ve surette Efor Forex'in herhangi bir taahh¼d¼n¼ iermediđinden, bu bilgilere istinaden her t¼rl¼ ¼zel ve/veya t¼zel kiřiler tarafından alınacak kararlar, varılacak sonular, gerekleřtirilecek iřlemler ve oluřabilecek her t¼rl¼ riskler bizatihi bu kiřilere ait ve raci olacaktır. Bu nedenle, iřbu rapor, yorum ve yer alan bilgilere dayanılarak ¼zel ve/veya t¼zel kiřiler tarafından alınacak kararlar, varılacak sonular, gerekleřtirilecek iřlemler nedeniyle oluřabilecek her t¼rl¼ maddi ve manevi zarar, kar mahrumiyeti, her ne nam altında olursa olsun ilgililer veya 3. kiřilerin uđrayabileceđi dođrudan ve/veya dolayısıyla oluřacak zarar ve ziyandan hibir Őekil ve surette Efor Forex ve alıřanları sorumlu olmayacak olup, ilgililer, uđranılan/uđranılacak zararlar nedeniyle hibir Őekil ve surette her ne nam altında olursa olsun Efor Forex ve alıřanlarından herhangi bir tazminat talep etme hakkı bulunmadıklarını bilir ve kabul ederler. Bu rapor, yorum ve yer alan bilgiler “yatırım danıřmanlıđı” hizmeti ve/veya faaliyeti olmayıp; yatırım danıřmanlıđı hizmeti almak isteyen kiři ve kurumların, iř bu hizmeti vermeye yetkili kurum ve kuruluřlarla temasa gemesi ve bu hizmeti bir s¼zleřme karřılıđında alması zorunludur. Burada yer alan yorum ve tavsiyeler, yorum ve tavsiyede bulunanların kiřisel g¼r¼řlerine dayanmaktadır. Bu g¼r¼řler, genel yatırım danıřmanlıđı faaliyeti kapsamında genel olarak d¼zenlendiđinden, kiřiye ¼zel rapor, yorum ve tavsiyeler iermediđinden mali durumunuz ile risk ve getiri tercihlerinize uygun olmayabilir. Bu nedenle, sadece burada yer alan bilgilere dayanılarak yatırım kararı verilmesi beklentilerinize uygun sonular dođurmayabilir.