

## GÜNDEM VE PİYASALARA BAKIŞ

- Bugün Türkiye'de saat 10:00'da enflasyon, ABD'de saat 15:30'da tarım dışı istihdam ve işsizlik oranı verileri açıklanıyor ve piyasalar tarafından dikkatle takip ediliyor olacak.
- ABD Merkez Bankası (Fed) Başkan Yardımcısı Lael Brainard, Haziran ve Eylül toplantılarında 50'şer baz puanlık faiz artışlarının 'uygun bir yol' olduğunu belirterek "Eylül ayında duraksamak için bir neden yok" dedi.
- Cleveland Fed Başkanı Loretta Mester, Fed'in gelecek 2 toplantıda agresif faiz artırımına devam etmesi taraftarı olduğunu söyledi. Mester, "Ekonomik şartlar dikkate alındığında Fed fon faiz oranlarında artışın devam etmesi gerekli" diye konuşan Mester, "Büyük sürprizler olmadığı sürece, politika faiz oranının gelecek iki toplantının her birinde 50 baz puan artırılmasının uygun olmasını bekliyorum" dedi.
- JPMorgan CEO'su Jamie Dimon'ın yatırımcıları yaklaşan kasırgaya karşı uyarmasının ardından yüksek profilli bir uyarı da Goldman Sachs cephesinden geldi. Goldman Sachs Yönetim Kurulu Başkanı John Waldron ekonomide daha önce benzeri görülmemiş şoklar yaşanacağını öngördü.
- Dünyanın en büyük varlık yönetim şirketi BlackRock'ın CEO'su Larry Fink, enflasyonun küresel tedarik zincirlerindeki bozulmanın etkisi ile daha birkaç yıl yüksek kalmaya devam edeceğini söyledi.
- ABD yönetimi, Rusya Devlet Başkanı Vladimir Putin'e yakın Rus elitleri ve bunlara ait yatlar ile jetleri hedef alan yeni yaptırımları duyurdu.
- Almanya Başbakanı Olaf Scholz, 16 eyaletin başbakanıyla yaptığı Başbakanlar Zirvesi'nin ardında yaptığı açıklamada, Rus gazına olan bağımlılığı sona erdirme sözü verdi.
- Rusya Güvenlik Konseyi Başkan Yardımcısı Dmitry Medvedev, Ukrayna'nın Rus topraklarına, tesislerine saldırı düzenlemesi halinde Rusya Silahlı Kuvvetleri'nin buna Ukrayna'nın karar alma merkezlerine saldırı ile karşılık vermek zorunda kalacağını söyledi. Medvedev'in açıklaması, ABD Başkanı Biden'in Ukrayna'ya Rus topraklarını da vurabilecek menzile sahip HIMARS roket sistemleri sağlanacağını açıklamasının ardından geldi.
- Ukrayna Devlet Başkanı Vladimir Zelenskiy, Rus ordusunun şu anda Ukrayna topraklarının yüzde 20'sinin kontrolünü elinde tuttuğunu açıkladı.
- ABD Ticaret Temsilcisi Yardımcısı Sarah Bianchi, ABD'nin Çin tarifesi ile ilgili tüm opsiyonları değerlendirdiğini açıkladı.
- Çin, ABD'ye egemenlik ihtilafı yaşadığı Tayvan ile ticaret görüşmelerini sonlandırma çağrısında bulundu.
- Güney Kore'de enflasyon yükselen enerji ve emtia fiyatlarının etkisiyle son 14 yılın en yüksek seviyesine geldi.
- NATO Genel Sekreteri Jens Stoltenberg, Türkiye'nin İsveç ve Finlandiya'nın NATO üyeliği konusunda dile getirdiği endişelerin oturup konuşulması gerektiğini ve şu anda da bunu yaptıklarını belirtti.
- Türkiye'de tüketici kredilerinin trend büyümesinde son haftalarda hızlı artış görüldü. Nisan ortasında yüzde 17,7 olan kredi büyüme hızı 27 Mayıs itibarıyla yüzde 49,7 ile ticari kredi büyümesinin önüne geçti.
- ABD 10 yıllık tahvil getirisi dün %2,88-%2,94 aralığında işlem gördü, kapanış %2,91 oldu. bugün son işlem seviyesi %2,92.
- Dolar endeksi dün 101,73-102,61 aralığında hareket etti, ve kapanışı 101,74 oldu. Bugün son seviye 101,77.
- Brent petrol dün 114,09-120,29 aralığında işlem gördü, kapanış 119,97 oldu. Bugün son işlem fiyatı 118,82.
- Ethereum dün 1780-1842 aralığında işlem gördü, kapanış 1821 oldu. Bugün son işlem fiyatı 1824.

# HİSSE SENEDİ PİYASALARI

Avrupa borsalarında iki günlük kayıplardan sonra dün kuvvetli kazançlar yaşandı. DAX 14608, CAC 40 6547'den kapanış gerçekleştirdi. İngiltere bugün de kapalı olacak. Vadeli işlemler piyasasında DAX %0,86 yukarıda, Euro Stoxx 50 %0,74 yukarıda.

ABD'de dün güçlü yükselişler yaşandı. Dow Jones 33272, S&P 500 4179, ve Nasdaq 12895'den kapanış gerçekleştirdi. Vadeli işlemler piyasasında Dow Jones %0,03 yukarıda, S&P 500 %0,04 yukarıda ve Nasdaq 100 %0,01 aşağıda.

Asya borsalarında bugün yön yukarı, Çin ve Hong Kong kapalı. Nikkei 225 %1,22 yukarıda ve 27747.

# KRİPTOPARA PİYASASI

#	İsim	Sembol	Fiyat (USD)	Ply. Değ.	(24S) Hac.	Toplam Hac.	Değ (24S)	Değ (7G)
1	Bitcoin	BTC	30.527,5	\$580,26B	\$27,91B	41,35%	+2,38%	+4,80%
2	Ethereum	ETH	1.824,94	\$220,27B	\$15,73B	23,30%	+0,51%	+3,78%
3	Tether	USDT	1,0002	\$72,50B	\$47,54B	70,45%	-0,07%	+0,03%
4	USD Coin	USDC	1,0007	\$54,12B	\$4,42B	6,55%	0%	0%
5	BNB	BNB	307,30	\$50,08B	\$1,18B	1,74%	+1,65%	+2,87%
6	Cardano	ADA	0,5897	\$19,04B	\$1,10B	1,02%	+4,94%	+27,04%
7	XRP	XRP	0,40773	\$19,07B	\$1,21B	1,80%	+3,01%	+2,51%
8	Binance USD	BUSD	1,0008	\$18,08B	\$4,33B	6,42%	0%	-0,07%
9	Solana	SOL	40,896	\$13,84B	\$1,39B	2,06%	+5,02%	-1,63%
10	Dogecoin	DOGE	0,082496	\$10,94B	\$395,76M	0,59%	+2,16%	+0,32%
11	Polkadot	DOT	9,820	\$9,07B	\$464,47M	0,69%	+4,03%	+11,01%
12	Wrapped Bitcoin	WBTC	30.522,38	\$8,33B	\$200,67M	0,30%	+2,32%	+4,80%
13	TRON	TRX	0,085165	\$7,94B	\$24,93M	1,37%	+3,64%	+6,82%
14	Dai	DAI	1,00056	\$6,82B	\$191,87M	0,28%	-0,12%	-0,03%
15	Avalanche	AVAX	24,08	\$6,73B	\$531,83M	0,79%	+3,75%	+0,44%
16	SHIBA INU	SHIB	0,000011	\$6,08B	\$268,22M	0,39%	+2,00%	+6,28%
17	Polygon	MATIC	0,613	\$4,87B	\$353,58M	0,52%	+2,80%	+4,01%
18	UNUS SED LEO	LEO	4,9125	\$4,87B	\$5,95M	0,01%	+0,16%	+0,47%
19	Cronos	CRO	0,1841	\$4,65B	\$28,54M	0,04%	+3,50%	+0,87%
20	Litecoin	LTC	64,300	\$4,52B	\$465,50M	0,69%	+2,72%	+2,63%

## XAU/USD

Altın'ın dün işlem aralığı 1844-1870, kapanışı 1868 oldu. Bugün son işlem fiyatı 1867. Direnç seviyeleri 1870 ve 1875, destek seviyeleri 1850 ve 1841.

**DİRENÇ 1 / 1870    DİRENÇ 2 / 1875**  
**DESTEK 1 / 1850    DESTEK 2 / 1841**



## WTI HAM PETROL

WTI ham petrolde işlem aralığı dün 111,89-118,54, ve kapanış 118,26 oldu. Bugün son işlem fiyatı 117,00. Direnç seviyeleri 118,00 ve 120,00, destek seviyeleri 116,60 ve 115,50.

**DİRENÇ 1 / 118,00    DİRENÇ 2 / 120,00**  
**DESTEK 1 / 116,60    DESTEK 2 / 115,50**



# DAX

Endeksin dün işlem aralığı 14323-14603 olurken, kapanışı 14603 oldu. Vadeli işlemler piyasasında endeks %0,86 yukarıda. Direnç seviyeleri 14800 ve 15000, destek seviyeleri 14465 ve 14320.

**DİRENÇ 1 / 14800**    **DİRENÇ 2 / 15000**  
**DESTEK 1 / 14465**    **DESTEK 2 / 14320**



# EUR/USD

Paritenin işlem aralığı dün 1,0643-1,0750, ve kapanışı 1,0745 oldu. Bugün son işlem fiyatı 1,0748. Direnç seviyeleri 1,0785 ve 1,0805, destek seviyeleri 1,0720 ve 1,0640.

**DİRENÇ 1 / 1,0785**    **DİRENÇ 2 / 1,0805**  
**DESTEK 1 / 1,0720**    **DESTEK 2 / 1,0640**



## GBP/USD

Paritenin işlem aralığı dün 1,2469-1,2586, ve kapanışı 1,2576 oldu. Bugün son işlem fiyatı 1,2569. Direnç seviyeleri 1,2635 ve 1,2710, destek seviyeleri 1,2530 ve 1,2500.

**DİRENÇ 1 / 1,2635**    **DİRENÇ 2 / 1,2710**  
**DESTEK 1 / 1,2530**    **DESTEK 2 / 1,2500**



## USD/TRY

Paritenin dün işlem aralığı 16,3977-16,4943, ve kapanışı 16,4652 oldu. Bugün son işlem fiyatı 16,4835. Direnç seviyeleri 16,5000 ve 16,5950, destek seviyeleri 16,4020 ve 16,3530.

**DİRENÇ 1 / 16,5000**    **DİRENÇ 2 / 16,5950**  
**DESTEK 1 / 16,4020**    **DESTEK 2 / 16,3530**



# BITCOIN





























Bitcoin'in dün işlem aralığı 29490-30366, kapanışı 30212 oldu. Bugün son işlem fiyatı 30527. Direnç seviyeleri 31000 ve 31400, destek seviyeleri 30000 ve 29840.

**DİRENÇ 1 / 31000**    **DİRENÇ 2 / 31400**  
**DESTEK 1 / 30000**    **DESTEK 2 / 29840**



• Rapordaki tüm son piyasa değerleri raporun yazıldığı zamandaki değerleri ifade etmektedir.

# EKONOMİK TAKVİM

Zaman	Döviz	Önem	Olay	Açıklanan	Beklenti	Önceki
3 Haziran 2022, Cuma						
Tüm Gün		Tatil	Birleşik Krallık - Resmi Tatil			
Tüm Gün		Tatil	Hong Kong - Dragon Boat Festivali			
Tüm Gün		Tatil	Çin - Dragon Boat Festivali			
Tüm Gün		Tatil	Çin - Dragon Boat Festivali			
01:30	 AUD	★☆☆	AiG İnşaat Endeksi (May)	50,4		55,9
02:00	 AUD	★☆☆	Hizmet Satın Alma Müdürleri Endeksi	53,2		56,1
03:30	 JPY	★★★	Hizmet PMI (May)	52,6	51,7	50,7
04:30	 AUD	★★★	Konut Kredileri (Aylık)	-7,3%	-1,0%	0,9%
04:30	 AUD	★☆☆	Konut Yatırım Finansmanı (Aylık)	-4,8%		2,9%
07:15	 AED	★☆☆	Markit Bileşik Satın Alma Müdürleri Endeksi (May)	55,6		54,6
5 dk	 INR	★☆☆	Nikkei Hizmet Satın Alma Müdürleri Endeksi (PMI) (May)		57,5	57,9
5 dk	 SGD	★☆☆	Perakende Satışlar (Aylık)			7,5%
5 dk	 SGD	★☆☆	Perakende Satışlar (Yıllık)			8,7%
09:00	 EUR	★☆☆	Almanya Takvim Etkisinden Arındırılmamış Mevcut Cari Denge (Nis)			18,8B
09:00	 EUR	★☆☆	Almanya İhracatları (Aylık) (Nis)		1,5%	-3,3%
09:00	 EUR	★☆☆	Almanya İthalatları (Aylık) (Nis)		0,2%	3,4%
09:00	 EUR	★★★	Almanya Ticaret Dengesi (Nis)		1,6B	3,2B
09:00	 RUB	★★★	Hizmet Satın Alma Müdürleri Endeksi (PMI) (May)			44,5
09:45	 EUR	★☆☆	Fransa Sanayi Üretimi (Aylık) (Nis)		0,3%	-0,5%
10:00	 TRY	★★★	Tüketici Fiyat Endeksi (TÜFE) (Yıllık) (May)		76,55%	69,97%
10:00	 TRY	★★★	Tüketici Fiyat Endeksi (TÜFE) (Aylık) (May)		4,80%	7,25%
10:00	 TRY	★☆☆	Üretici Fiyat Endeksi (ÜFE) (Yıllık) (May)			121,82%
10:00	 TRY	★☆☆	Üretici Fiyat Endeksi (ÜFE) (Aylık) (May)			7,67%
10:15	 EUR	★★★	İspanya Hizmet Satın Alma Müdürleri Endeksi (PMI) (May)		56,0	57,1
10:15	 ZAR	★☆☆	HSBC Genel Ekonomi Satın Alma Müdürleri Endeksi (May)			50,3
10:45	 EUR	★☆☆	İtalya Bileşik PMI (May)			54,5
10:45	 EUR	★★★	İtalya Hizmet Satın Alma Müdürleri Endeksi (PMI) (May)		54,5	55,7
10:50	 EUR	★☆☆	Fransa Markit Bileşik Satın Alma Müdürleri Endeksi (PMI) (May)		57,1	57,1

# EKONOMİK TAKVİM

10:50	 EUR	★ ★ ☆	Fransa Hizmet Satın Alma Müdürleri Endeksi (PMI) (May)	58,4	58,4
10:55	 EUR	★ ☆ ☆	Almanya Bileşik Satın Alma Müdürleri Endeksi (PMI) (May)	54,6	54,6
10:55	 EUR	★ ★ ☆	Almanya Hizmet Satın Alma Müdürleri Endeksi (PMI) (May)	56,3	56,3
11:00	 EUR	★ ★ ☆	Markit Bileşik Satın Alma Müdürleri Endeksi (PMI) (May)	54,9	54,9
11:00	 EUR	★ ★ ☆	Hizmet Satın Alma Müdürleri Endeksi (PMI) (May)	56,3	56,3
12:00	 EUR	★ ☆ ☆	Perakende Satışlar (Yıllık) (Nis)	5,4%	0,8%
12:00	 EUR	★ ★ ☆	Perakende Satışlar (Aylık) (Nis)	0,3%	-0,4%
13:45	 EUR	★ ★ ☆	ECB'den Enria'nın Konuşması (4)		
14:30	 INR	★ ☆ ☆	Banka Kredi Büyümesi		11,9%
14:30	 INR	★ ☆ ☆	Mevduat Büyümesi		9,7%
14:30	 INR	★ ☆ ☆	Döviz Rezervleri (USD)		597,51B
15:30	 USD	★ ★ ☆	Ortalama Saatlik Kazançlar (Aylık) (May)	0,4%	0,3%
15:30	 USD	★ ★ ☆	Ortalama Saatlik Gelirler (Önceki Yıla Göre) (Yıllık) (May)	5,2%	5,5%
15:30	 USD	★ ☆ ☆	Ortalama Haftalık Çalışma Saati (May)	34,6	34,6
15:30	 USD	★ ☆ ☆	Hükümet Maaş Bordroları (May)		22,0K
15:30	 USD	★ ☆ ☆	İmalat Bordroları (May)	40K	55K
15:30	 USD	★ ★ ★	Tarım Dışı İstihdam (May)	325K	428K
15:30	 USD	★ ★ ☆	Katılım Oranı (May)		62,2%
15:30	 USD	★ ★ ☆	Özel Tarım Dışı Bordrolar (May)	325K	406K
15:30	 USD	★ ☆ ☆	U6 İşsizlik Oranı (May)		7,0%
15:30	 USD	★ ★ ★	İşsizlik Oranı (May)	3,5%	3,6%
15:30	 CAD	★ ★ ☆	İşçi Üretkenliği (çeyreklik) (1. Çeyrek)	-0,5%	-0,5%
16:45	 USD	★ ★ ☆	Markit Bileşik Satın Alma Müdürleri Endeksi (May)	53,8	56,0
16:45	 USD	★ ★ ☆	Hizmet Satın Alma Müdürleri Endeksi (PMI) (May)	53,5	55,6
17:00	 USD	★ ☆ ☆	Tedarik Yönetim Enstitüsü (ISM) İmalat Dışı Sipariş Endeksi (May)		59,1
17:00	 USD	★ ★ ☆	Tedarik Yönetim Enstitüsü (ISM) İmalat Dışı İstihdam (May)		49,5
17:00	 USD	★ ☆ ☆	Tedarik Yönetim Enstitüsü (ISM) İmalat Dışı Yeni Siparişler (May)		54,6
17:00	USD	★ ★ ★	ISM İmalat Dışı Satın Alma Müdürleri Endeksi (PMI) (May)	56,4	57,1
17:00	USD	★ ☆ ☆	Tedarik Yönetim Enstitüsü (ISM) İmalat Dışı Fiyatlar (May)		84,6



# EKONOMİK TAKVİM

17:00	 USD	★ ★ ★	ISM İmalat Dışı Satın Alma Müdürleri Endeksi (PMI) (May)	56,4	57,1
17:00	 USD	★ ☆ ☆	Tedank Yönetim Enstitüsü (ISM) İmalat Dışı Fiyatlar (May)		84,8
17:30	 USD	★ ★ ☆	FOMC Üyesi Brainard'ın Konuşması (4)		
17:30	 INR	★ ☆ ☆	M3 Para Kaynağı		9,3%
20:00	 USD	★ ★ ☆	Baker Hughes Sondaj Kuyusu Sayısı		574
20:00	 USD	★ ★ ☆	ABD Baker Hughes Toplam Sondaj Kuyusu Sayısı		727

**YASAL UYARI:** Bu rapor ve yorumlardaki yazılar, bilgiler ve grafikler, ulařılabilen ilk kaynaklardan iyi niyetle ve dođruluđu, geerliliđi ve etkinliđi velhasıl her ne Őekil , suret ve nam altında olursa olsun herhangi bir karara dayanak oluřturması hususunda herhangi bir teminat, garanti oluřturmadan, yalnızca bilgi edinilmesi amacıyla derlenmiřtir. İř bu raporlardaki yorumlardan; eksik bilgi ve/veya g¼ncellenme gibi konularda ortaya ıkabilecek zararlardan Efor Forex ve alıřanları sorumlu deđildir. Efor Forex her an, hibir Őekil ve surette ¼n ihbara ve/veya ihtara gerek kalmaksızın s¼z konusu bilgileri, tavsiyeleri deđiřtirebilir ve/veya ortadan kaldırabilir.

Genel anlamda bilgi vermek amacıyla hazırlanmıř olan iř bu rapor ve yorumlar, kapsamlı bilgiler, hibir Őekil ve surette Efor Forex'in herhangi bir taahh¼d¼n¼ iermediđinden, bu bilgilere istinaden her t¼rl¼ ¼zel ve/veya t¼zel kiřiler tarafından alınacak kararlar, varılacak sonular, gerekleřtirilecek iřlemler ve oluřabilecek her t¼rl¼ riskler bizatihi bu kiřilere ait ve raci olacaktır. Bu nedenle, iřbu rapor, yorum ve yer alan bilgilere dayanılarak ¼zel ve/veya t¼zel kiřiler tarafından alınacak kararlar, varılacak sonular, gerekleřtirilecek iřlemler nedeniyle oluřabilecek her t¼rl¼ maddi ve manevi zarar, kar mahrumiyeti, her ne nam altında olursa olsun ilgililer veya 3. kiřilerin uđrayabileceđi dođrudan ve/veya dolayısıyla oluřacak zarar ve ziyandan hibir Őekil ve surette Efor Forex ve alıřanları sorumlu olmayacak olup, ilgililer, uđranılan/uđranılacak zararlar nedeniyle hibir Őekil ve surette her ne nam altında olursa olsun Efor Forex ve alıřanlarından herhangi bir tazminat talep etme hakkı bulunmadıklarını bilir ve kabul ederler. Bu rapor, yorum ve yer alan bilgiler “yatırım danıřmanlıđı” hizmeti ve/veya faaliyeti olmayıp; yatırım danıřmanlıđı hizmeti almak isteyen kiři ve kurumların, iř bu hizmeti vermeye yetkili kurum ve kuruluřlarla temasa gemesi ve bu hizmeti bir s¼zleřme karřılıđında alması zorunludur. Burada yer alan yorum ve tavsiyeler, yorum ve tavsiyede bulunanların kiřisel g¼r¼řlerine dayanmaktadır. Bu g¼r¼řler, genel yatırım danıřmanlıđı faaliyeti kapsamında genel olarak d¼zenlendiđinden, kiřiye ¼zel rapor, yorum ve tavsiyeler iermediđinden mali durumunuz ile risk ve getiri tercihlerinize uygun olmayabilir. Bu nedenle, sadece burada yer alan bilgilere dayanılarak yatırım kararı verilmesi beklentilerinize uygun sonular dođurmayabilir.