

- ABD'de ADP özel sektör istihdamı Mayıs'ta pandemiden bu yana en düşük istihdam artışını kaydetti. Nisan ayı verisi de aşağı yönlü revize edildi.
- ABD'de geçen hafta işsizlik maaşına başvuruların sayısı 200 bine geriledi. Başvurular böylece tarihi düşük seviyelerdeki seyrini sürdürdü.
- Euro Bölgesi'nde üretici fiyat endeksi, Nisan'da bir önceki aya oranla yüzde 1,2, geçen yılın aynı ayına kıyasla yüzde 37,2 yükseldi. Böylelikle Euro Bölgesi'nde yıllık üretici enflasyonunda yeni rekor kaydedilmiş oldu.
- Avrupa Birliği (AB) Rusya'dan petrol ithalatını kısmi olarak yasaklama kararını onayladı. AB, ayrıca Rus Sberbank'ı da yaptırım listesine aldı.
- Ukrayna Merkez Bankası çift haneli enflasyonla mücadele için politika faizini 4 ay sonra ilk kez artırarak yüzde 10'dan yüzde 25'e çıkarttı.
- Almanya Başbakan Yardımcısı ve Ekonomi Bakanı Robert Habeck, parlamentoda Rusya'ya uygulanan yaptırımların Rus ekonomisine ciddi zarar verdiğini ve etkilerinin zamanla artarak hissedileceğini kaydetti.
- JP Morgan Türkiye'nin ilk çeyrek büyüme verisinin ardından 2022 yılı için büyüme tahminini yükselttiğini açıkladı. Kurumun Türkiye raporunda güçlü özel tüketimin ilk çeyrekte yüzde 7.3'lük büyümede etkili olduğu belirtildi. Raporda büyümede ivme kaybı beklentisine rağmen bu yıl için büyüme tahmini yüzde 3.2'den yüzde 3.7'ye yükseltildi. 2023 tahmini ise güçlü baz etkisi nedeniyle yüzde 3.9'dan yüzde 3.6'ya düşürüldü.
- Yurt dışı yerleşikler Türk varlıklarında satışa devam etti. Türkiye Cumhuriyet Merkez Bankası (TCMB) verilerine göre 27 Mayıs haftasında yabancı yatırımcı hisse tarafında 41 milyon dolarlık, tahvil tarafında ise 55 milyon dolarlık net satış gerçekleşti. Böylelikle yıl başından bu yana çıkış 4,3 milyar dolara ulaştı.
- TCMB'nin rezervlerinde geçen hafta toparlanma görüldü. Brüt rezervler 100,3 milyar dolardan 102,9 milyar dolara yükseldi. Net rezervler ise 12,2 milyar dolara çıktı. Swap hariç net rezervler de eksi 52,4 milyar dolar oldu.
- 27 Mayıs haftasında yurt içi yerleşiklerin Döviz mevduatı 204 milyon dolar artışla 214,7 milyar dolara yükseldi. Parite etkisinden arındırıldığında ise mevduatların 1 milyar dolar azaldığı görüldü. Bu veri setine göre döviz mevduatı gerçek kişilerde 751 milyon dolar, tüzel kişilerde 262 milyon dolar azaldı.

## FOREX

İsim :	Son Fiyat	Açılış	Yüksək	Düşük	Fark :	Fark % :
 Dolar Endeksi (F)	102,078	102,593	102,542	102,005	-0,481	-0,44%
 EUR/USD	1,0712	1,0647	1,0718	1,0645	+0,0066	+0,62%
 GBP/USD	1,2551	1,2482	1,2571	1,2470	+0,0079	+0,64%
 USD/TRY	16,4724	16,2053	16,4958	16,3800	+0,0771	+0,47%
 WTI/USD	117,26	49,91	117,59	112,25	+1,29	+1,12%
 XBR/USD	119,33	95,14	119,60	114,73	+1,10	+0,93%
 Bitcoin	30.092,6	31.732,2	30.215,1	29.004,4	-1709,7	-5,39%
 Ethereum	1.808,95	1.903,09	1.843,09	1.764,23	-154,77	-7,99%
 XRP	0,36770	0,42062	0,30090	0,30099	-0,02262	-5,43%
 Dogecoin	0,081518	0,087144	0,082208	0,080108	-0,005626	-6,86%

Avrupa borsalarında iki günlük kayıpların ardından yön tekrar yukarı döndü. İngiltere bugün kapalı. DAX yukarı ve 14450, CAC 40 yukarı ve 6496.

ABD'de karışık ve sınırlı hareketler yaşanıyor. Dow Jones aşağı ve 32729, S&P 500 yukarı ve 4101, Nasdaq yukarı ve 12615.

## XAU/USD

Altın'ın bugün işlem aralığı 1844-1868 olurken son işlem fiyatı 1868. Direnç seviyeleri 1870 ve 1875, destek seviyeleri 1850 ve 1840.

**DİRENÇ 1 / 1870 DİRENÇ 2 / 1875**  
**DESTEK 1 / 1850 DESTEK 2 / 1840**



## XAG/USD

Gümüş'ün bugün işlem aralığı 21,76-22,26 olurken, son işlem fiyatı 22,26. Direnç seviyeleri 22,45 ve 22,60, destek seviyeleri 22,15 ve 22,00.

**DİRENÇ 1 / 22,45 DİRENÇ 2 / 22,60**  
**DESTEK 1 / 22,15 DESTEK 2 / 22,00**



## DAX

Endeksin bugün işlem aralığı 14323-14474 olurken, son seviyesi 14450. Direnç seviyeleri 14480 ve 14800, destek seviyeleri 14320 ve 14295.

**DİRENÇ 1 / 14480 DİRENÇ 2 / 14800**  
**DESTEK 1 / 14320 DESTEK 2 / 14295**



## ETHEREUM





























Ethereum'un bugün işlem aralığı 1780-1842, son işlem fiyatı 1808. Direnç seviyeleri 1935 ve 2000, destek seviyeleri 1700 ve 1540.

**DİRENÇ 1 / 1935 DİRENÇ 2 / 2000**  
**DESTEK 1 / 1700 DESTEK 2 / 1540**




- Rapordaki tüm son piyasa değerleri raporun yazıldığı zamandaki değerleri ifade etmektedir.

# EKONOMİK TAKVİM

Zaman	Döviz	Önem	Olay	Açıklanan	Beklenti	Önceki
2 Haziran 2022, Perşembe						
Tüm Gün		Tatil	Birleşik Krallık - Resmi Tatil			
01:45	 NZD	★☆☆	Ticaret Hadleri - İhracat Fiyatları (1. Çeyrek)	7,8%	4,6%	2,8%
01:45	 NZD	★☆☆	Ticaret Hadleri - İhracat Haomi (çeyreklik) (1. Çeyrek)	-7,0%		-0,6%
01:45	 NZD	★☆☆	Ticaret Hadleri - İthalat Fiyatları (1. Çeyrek)	7,2%	4,0%	3,7%
01:45	 NZD	★☆☆	Ticaret Hadleri Endeksi (çeyreklik) (1. Çeyrek)	0,5%	0,5%	-0,9%
02:50	 JPY	★☆☆	Yabancı Bono Alımı	-1.138,9B		628,6B
02:50	 JPY	★☆☆	Japonya Hisselerindeki Dış Yatırımlar	0,9B		4,2B
02:50	 JPY	★☆☆	Parasal Taban (Yıllık)	4,6%		6,6%
04:30	 AUD	★☆☆	İhracatlar (Aylık) (Nis)	1%		
04:30	 AUD	★☆☆	İthalatlar (Aylık) (Nis)	-1%		-5%
04:30	 AUD	★★★	Perakende Satışlar (Aylık)	0,9%	0,9%	0,9%
04:30	 AUD	★★☆	Ticaret Dengesi (Nis)	10,495B	9,300B	9,314B
04:30	 JPY	★★☆	BoJ Kurul Üyesi Adachi'nin Konuşması «)			
05:35	 JPY	★★☆	10 Yıllık Hükümet Bono (JGB) İhalesi	0,239%		0,245%
09:30	 CHF	★☆☆	Tüketici Fiyat Endeksi (TÜFE) (Yıllık) (May)	2,9%	2,6%	2,5%
09:30	 CHF	★★☆	Tüketici Fiyat Endeksi (TÜFE) (Aylık) (May)	0,7%	0,3%	0,4%
10:00	 EUR	★★☆	İspanya İşsizlik Değişimi	-99,5K		-86,3K
11:00	 TRY	★☆☆	İhracatlar (May)	19,00B		23,40B
11:10	 EUR	★★☆	Bundesbank'tan Wuermeling Konuşma Yapacak «)			
11:40	 EUR	★☆☆	İspanya 7 Yıllık Tahvil İhalesi	1,383%		1,604%
Belirsiz	 EUR	★☆☆	Fransa 10 Yıllık Hazine Bono (OAT) İhalesi	1,72%		1,51%
12:00	 EUR	★☆☆	Üretici Fiyat Endeksi (ÜFE) (Yıllık) (Nis)	37,2%	38,5%	36,9%
12:00	 EUR	★☆☆	Üretici Fiyat Endeksi (ÜFE) (Aylık) (Nis)	1,2%	2,3%	5,3%
13:00	 USD	★★☆	OPEC Toplantısı «)			
14:30	 USD	★☆☆	Challenger İşten Çıkarmalar (Yıllık)	20,7%		24,3%
14:30	 USD	★☆☆	Challenger İşten Çıkarmalar (May)	20,712K		24,286K
15:00	 USD	★☆☆	Tüm Araç Satışları (May)	2,68M		3,04M
15:00	 USD	★☆☆	Bütün Kamyon Satışları (May)	10,00M		11,46M

# EKONOMİK TAKVİM

15:15	 USD	★ ★ ★	ADP Tarım Dışı İstihdam Değişikliği (May)	128K	300K	202K
15:30	 USD	★ ☆ ☆	Devam Eden İşsizlik Sigortası Başvuruları	1.309K	1.325K	1.343K
15:30	 USD	★ ★ ★	İşsizlik Haklarından Yararlanma Başvuruları	200K	210K	211K
15:30	 USD	★ ☆ ☆	İşsizlik Haklarından Yararlanma Başvuruları - 4 Haftalık Ortalama	206,50K		207,00K
15:30	 USD	★ ★ ☆	Tarım Dışı Üretkenlik (çeyreklik) (1. Çeyrek) $\uparrow$	-7,3%	-7,5%	-7,5%
15:30	 USD	★ ★ ☆	Birim Emek Maliyetleri (çeyreklik) (1. Çeyrek) $\uparrow$	12,6%	11,6%	11,6%
15:30	 CAD	★ ★ ☆	İnşaat İzinleri (Aylık) (Nis)	-0,6%	0,7%	-8,3%
16:00	 SGD	★ ☆ ☆	Satın Alma Müdürleri Endeksi (PMI) (May)	50,4		50,3
16:00	 RUB	★ ★ ☆	Merkez Bankası Rezervleri (USD)	589,6B		583,4B
5 dk	 USD	★ ☆ ☆	Savunma Hariç Dayanıklı Mallar (Aylık) (Nis)			0,3%
5 dk	 USD	★ ★ ☆	Fabrika Siparişleri (Aylık) (Nis)		0,7%	1,8%
5 dk	 USD	★ ☆ ☆	Ulaşım Hariç Fabrika Siparişleri (Aylık) (Nis)			2,1%
35 dk	 USD	★ ☆ ☆	Doğal Gaz Stokları		86B	80B
35 dk	 INR	★ ☆ ☆	İhracat (USD) $\uparrow$			40,19B
35 dk	 INR	★ ☆ ☆	İthalat (USD) $\uparrow$			60,30B
35 dk	 INR	★ ☆ ☆	M3 Para Kaynağı			9,3%
35 dk	 INR	★ ☆ ☆	Ticaret Dengesi $\uparrow$			-20,11B
50 dk	 CAD	★ ☆ ☆	BoC Başkan Yardımcısı Beaudry Konuşması $\left(\uparrow\right)$			
18:00	 USD	★ ★ ★	Ham Petrol Stokları		-1,350M	-1,019M
18:00	 USD	★ ☆ ☆	Enerji Bilgi İdaresi Rafineri Ham Petrol Tüketimi (Haftalık)			0,334M
18:00	 USD	★ ☆ ☆	Ham Petrol İthalatları			-0,903M
18:00	 USD	★ ★ ☆	Cushing, Oklahoma Ham Petrol Stokları			-1,061M
18:00	 USD	★ ☆ ☆	Distile Yakıt Üretimi			0,267M
18:00	 USD	★ ☆ ☆	Enerji Bilgi Yönetimi (EIA) Haftalık Distile Yakıt Stokları		0,990M	1,657M
18:00	 USD	★ ☆ ☆	Benzin Üretimi			-0,151M
18:00	 USD	★ ☆ ☆	Kalorifer Yakıtı Stokları			1,352M
18:00	USD	★ ☆ ☆	Enerji Bilgi İdaresi Haftalık Rafineri Kullanım Oranları (Haftalık)		0,4%	1,4%
18:00	USD	★ ☆ ☆	Benzin Stokları		0,533M	-0,482M

**YASAL UYARI:** Bu rapor ve yorumlardaki yazılar, bilgiler ve grafikler, ulařılabilen ilk kaynaklardan iyi niyetle ve dođruluđu, geđerliliđi ve etkinliđi velhasıl her ne Őekil , suret ve nam altında olursa olsun herhangi bir karara dayanak oluřturması hususunda herhangi bir teminat, garanti oluřturmadan, yalnızca bilgi edinilmesi amacıyla derlenmiřtir. İř bu raporlardaki yorumlardan; eksik bilgi ve/veya g¼ncellenme gibi konularda ortaya ıkabilecek zararlardan Efor Forex ve alıřanları sorumlu deđildir. Efor Forex her an, hibir Őekil ve surette ¼n ihbara ve/veya ihtara gerek kalmaksızın s¼z konusu bilgileri, tavsiyeleri deđiřtirebilir ve/veya ortadan kaldırabilir.

Genel anlamda bilgi vermek amacıyla hazırlanmıř olan iř bu rapor ve yorumlar, kapsamlı bilgiler, hibir Őekil ve surette Efor Forex'in herhangi bir taahh¼d¼n¼ iermediđinden, bu bilgilere istinaden her t¼rl¼ ¼zel ve/veya t¼zel kiřiler tarafından alınacak kararlar, varılacak sonular, gerekleřtirilecek iřlemler ve oluřabilecek her t¼rl¼ riskler bizatihi bu kiřilere ait ve raci olacaktır. Bu nedenle, iřbu rapor, yorum ve yer alan bilgilere dayanılarak ¼zel ve/veya t¼zel kiřiler tarafından alınacak kararlar, varılacak sonular, gerekleřtirilecek iřlemler nedeniyle oluřabilecek her t¼rl¼ maddi ve manevi zarar, kar mahrumiyeti, her ne nam altında olursa olsun ilgililer veya 3. kiřilerin uđrayabileceđi dođrudan ve/veya dolayısıyla oluřacak zarar ve ziyandan hibir Őekil ve surette Efor Forex ve alıřanları sorumlu olmayacak olup, ilgililer, uđranılan/uđranılacak zararlar nedeniyle hibir Őekil ve surette her ne nam altında olursa olsun Efor Forex ve alıřanlarından herhangi bir tazminat talep etme hakkı bulunmadıklarını bilir ve kabul ederler. Bu rapor, yorum ve yer alan bilgiler "yatırım danıřmanlıđı" hizmeti ve/veya faaliyeti olmayıp; yatırım danıřmanlıđı hizmeti almak isteyen kiři ve kurumların, iř bu hizmeti vermeye yetkili kurum ve kuruluřlarla temasa gemesi ve bu hizmeti bir s¼zleřme karřılıđında alması zorunludur. Burada yer alan yorum ve tavsiyeler, yorum ve tavsiyede bulunanların kiřisel g¼r¼řlerine dayanmaktadır. Bu g¼r¼řler, genel yatırım danıřmanlıđı faaliyeti kapsamında genel olarak d¼zenlendiđinden, kiřiye ¼zel rapor, yorum ve tavsiyeler iermediđinden mali durumunuz ile risk ve getiri tercihlerinize uygun olmayabilir. Bu nedenle, sadece burada yer alan bilgilere dayanılarak yatırım kararı verilmesi beklentilerinize uygun sonular dođurmayabilir.