

## GÜNDEM VE PİYASALARA BAKIŞ

- Fed, Amerikan ekonomisindeki mevcut duruma ilişkin değerlendirmelerin yer aldığı "Bej Kitap" raporunun Mayıs sayısını yayımladı. Bankanın 12 şubesinden gelen analizlerle hazırlanan raporda, 12 Fed bölgesinin tümünün, ekonomik büyümenin devam ettiğini bildirdiği aktarıldı. Bölgelerin çoğunluğunun hafif veya ılımlı bir büyümeye işaret ettiği belirtilen raporda, 4 bölgenin büyüme hızının önceki dönemden bu yana yavaşladığı belirtildi. 8 bölge gelecekteki büyümeyi yönelik beklentilerinin azaldığını ortaya koydular.
- San Francisco Fed Başkanı Mary Daly, Fed için nötr para politikası duruşunun federal fon faizinin yüzde 2,5 olması anlamına geldiğini savundu ve faizin "yapılabildiği kadar çabuk" yüzde 2,5'e getirilmesini istedi.
- Richmond Fed Başkanı Thomas Barkin, ABD'de açıklanan ekonomik verilerde bir resesyonun işaretlerini görmediklerini söyledi. İşletmelerin aldıkları kararların, yatırımlarının da bir resesyon beklentisini ortaya koymadığını savundu.
- Uluslararası Para Fonu (IMF), ABD dolarının küresel döviz rezervlerindeki payının geçen yılın son çeyreğinde yüzde 59'un altına inerek düşüşünü sürdürdüğünü bildirdi.
- ABD Başkanı Joe Biden, Ukrayna'ya gelişmiş füze sistemlerini de içeren 700 milyon dolarlık yeni askeri yardım paketini onayladı.
- Kremlin Sözcüsü Dmitriy Peskov, Avrupa Birliği'nin (AB) Rus petrolüne yönelik ambargo kararına ilişkin, "Bu yaptırımlar elbette tüm kıtayı, Avrupalıları, bizleri ve tüm küresel pazarı olumsuz etkileyecek." dedi.
- Bugünkü OPEC+ toplantısı öncesinde Financial Times'ın (FT) Suudi Arabistan'ın Batılı müttefiklerine daha fazla petrol arzına hazırlandığını bildirdiğini belirten haberinin ardından petrol fiyatları geriledi. FT'nin konuya yakın kaynaklara dayandığı haberine göre, Suudi Arabistan ve Birleşik Arap Emirlikleri'nin bugün yapılacak OPEC+ toplantısında üretimi hemen artırmaya hazır olduklarını açıklamaları bekleniyor.
- ABD'nin büyük bankalarından JPMorgan Chase'in CEO'su Jamie Dimon, sıkı para politikası ve Ukrayna'daki savaş dahil olmak üzere ekonominin benzeri görülmemiş bir dizi zorlukla karşı karşıya olduğunu belirterek, yatırımcıları ekonomik bir "kasırgaya" hazırlanmaları konusunda uyardı.
- Avrupa Birliği (AB) Komisyonu, 2013 yılından beri AB üyesi olan Hırvatistan'ın gelecek yılın başında euroya geçmeye hazır olduğunu bildirdi.
- New York Fed Başkanı John Williams, stabilcoinler ve merkez bankası dijital paralarının "para taşımak ve ödeme yapmak için yeni bir yol" olma potansiyeline sahip olduklarını söyledi.
- Rusya Dışişleri Bakanı Sergey Lavrov, Rusya Devlet Başkanı Vladimir Putin ile Cumhurbaşkanı Recep Tayyip Erdoğan'ın yaptıkları son telefon görüşmesinde, Ukrayna limanlarının mayınlardan temizlenmesine Türkiye'nin yardım etmesi konusunda anlaşıştığını ifade etti.
- NATO Genel Sekreteri Jens Stoltenberg, Finlandiya ve İsveç'in NATO üyeliği konusunda Türkiye'nin kaygılarının giderilmesi gerektiğini belirterek üç ülkenin üst düzey yetkilileri ile gelecek günlerde Brüksel'de görüşeceğini açıkladı.
- Finlandiya Cumhurbaşkanı Sauli Niinisto, "Türkiye'nin terör konusundaki endişeleri ciddiye alınmalı" ifadelerini kullanarak, "Terör saldırılarında çok sayıda Türk vatandaşı hayatını kaybetti" dedi.
- Bloomberg HT Araştırma Birimi'nin düzenlediği enflasyon anketine göre, ankete katılan 21 kurumun medyan beklentisi, Türkiye'de Mayıs ayında tüketici enflasyonunun aylık yüzde 4,6 ve yıllık yüzde 76,2 seviyesinde gerçekleşeceği yönünde oldu.
- ABD 10 yıllık tahvil getirisi dün %2,83-%2,95 aralığında işlem gördü, kapanış %2,91 oldu. bugün son işlem seviyesi %2,91.
- Dolar endeksi dün 101,73-102,73 aralığında hareket etti, ve kapanışı 102,54 oldu. Bugün son seviye 102,55.
- Brent petrol dün 117,57-120,86 aralığında işlem gördü, kapanış 117,72 oldu. Bugün son işlem fiyatı 115,78.
- Ethereum dün 1760-971 aralığında işlem gördü, kapanış 1790 oldu. Bugün son işlem fiyatı 1806.

# HİSSE SENEDİ PİYASALARI

Avrupa borsalarındaki düşük risk alma iştahı dün de devam etti ve kapanışlar kırmızı bölgede gerçekleşti. DAX 14369, FTSE 100 7545, CAC 40 6437'den kapanış gerçekleştirdi. İngiltere bugün kapalı. Vadeli işlemler piyasasında DAX %0,01 yukarıda, Euro Stoxx 50 %0,03 yukarıda.

ABD'de aşağı yönlü hareketler dün de devam etti. Dow Jones 32785, S&P 500 4096, ve Nasdaq 12545'den kapanış gerçekleştirdi. Vadeli işlemler piyasasında Dow Jones %0,14 aşağıda, S&P 500 %0,14 aşağıda ve Nasdaq 100 %0,12 aşağıda.

Asya borsalarında yön aşağı, Çin pozitif ayrışıyor. Nikkei 225 %0,28 aşağıda ve 27381, Shanghai %0,07 yukarıda ve 3184, Hang Seng %1,70 aşağıda ve 20932.

## KRİPTOPARA PİYASASI

| #  | İsim            | Sembol | Fiyat (USD) | Piy. Değ. | (24S) Hac. | Toplam Hac. | Değ (24S) | Değ (7G) |
|----|-----------------|--------|-------------|-----------|------------|-------------|-----------|----------|
| 1  | Bitcoin         | BTC    | 29.684,0    | \$567,23B | \$41,35B   | 43,02%      | -5,94%    | -0,08%   |
| 2  | Ethereum        | ETH    | 1.806,16    | \$219,36B | \$21,24B   | 22,10%      | -6,63%    | -6,63%   |
| 3  | Tether          | USDT   | 1,0009      | \$72,49B  | \$68,73B   | 71,50%      | +0,14%    | +0,04%   |
| 4  | USD Coin        | USDC   | 1,0008      | \$54,06B  | \$6,23B    | 6,49%       | +0,01%    | -0,01%   |
| 5  | BNB             | BNB    | 300,09      | \$49,12B  | \$1,71B    | 1,78%       | -5,63%    | -7,31%   |
| 6  | XRP             | XRP    | 0,39409     | \$19,11B  | \$1,56B    | 1,65%       | -5,88%    | -2,88%   |
| 7  | Cardano         | ADA    | 0,5546      | \$18,97B  | \$1,46B    | 1,52%       | -8,16%    | +0,99%   |
| 8  | Binance USD     | BUSD   | 1,0008      | \$18,13B  | \$7,12B    | 7,41%       | 0%        | -0,15%   |
| 9  | Solana          | SOL    | 38,362      | \$13,19B  | \$1,52B    | 1,58%       | -14,31%   | -18,92%  |
| 10 | Dogecoin        | DOGE   | 0,080457    | \$10,69B  | \$797,19M  | 0,83%       | -6,33%    | -2,57%   |
| 11 | Polkadot        | DOT    | 9,4         | \$8,30B   | \$690,62M  | 0,72%       | -8,47%    | -4,34%   |
| 12 | Wrapped Bitcoin | WBTC   | 29.714,91   | \$8,15B   | \$395,39M  | 0,41%       | -5,77%    | +0,11%   |
| 13 | TRON            | TRX    | 0,08180     | \$7,66B   | \$1,78B    | 1,85%       | -1,67%    | -2,66%   |
| 14 | Dai             | DAI    | 1,00181     | \$6,79B   | \$280,12M  | 0,29%       | +0,13%    | -0,03%   |
| 15 | Avalanche       | AVAX   | 22,98       | \$6,49B   | \$724,15M  | 0,75%       | -11,03%   | -15,48%  |
| 16 | SHIBA INU       | SHIB   | 0,000011    | \$5,95B   | \$426,88M  | 0,44%       | -7,21%    | -6,77%   |
| 17 | Polygon         | MATIC  | 0,594       | \$4,74B   | \$470,12M  | 0,50%       | -8,32%    | -8,41%   |
| 18 | UNUS SED LEO    | LEO    | 4,8997      | \$4,85B   | \$7,12M    | 0,01%       | -0,04%    | -1,51%   |
| 19 | Cronos          | CRO    | 0,178       | \$4,49B   | \$31,63M   | 0,03%       | -5,60%    | -3,58%   |
| 20 | Litecoin        | LTC    | 62,3        | \$4,41B   | \$671,62M  | 0,70%       | -6,32%    | -8,05%   |

## XAU/USD

Altın'ın dün işlem aralığı 1828-1850, kapanışı 1846 oldu. Bugün son işlem fiyatı 1844. Direnç seviyeleri 1850 ve 1870, destek seviyeleri 1840 ve 1830.

**DİRENÇ 1 / 1850 DİRENÇ 2 / 1870**  
**DESTEK 1 / 1840 DESTEK 2 / 1830**



## WTI HAM PETROL

WTI ham petrolde işlem aralığı dün 115,47-118,84, ve kapanış 115,66 oldu. Bugün son işlem fiyatı 113,70. Direnç seviyeleri 115,50 ve 116,60, destek seviyeleri 111,70 ve 109,90.

**DİRENÇ 1 / 115,50 DİRENÇ 2 / 116,60**  
**DESTEK 1 / 111,70 DESTEK 2 / 109,90**



# DAX

Endeksin dün işlem aralığı 14307-14497 olurken, kapanışı 14369 oldu. Vadeli işlemler piyasasında endeks %0,01 yukarıda. Direnç seviyeleri 14480 ve 14800, destek seviyeleri 14320 ve 14290.

**DİRENÇ 1 / 14480    DİRENÇ 2 / 14800**  
**DESTEK 1 / 14320    DESTEK 2 / 14290**



# EUR/USD

Paritenin işlem aralığı dün 1,0627-1,0739, ve kapanışı 1,0645 oldu. Bugün son işlem fiyatı 1,0653. Direnç seviyeleri 1,0725 ve 1,0785, destek seviyeleri 1,0640 ve 1,0600.

**DİRENÇ 1 / 1,0725    DİRENÇ 2 / 1,0785**  
**DESTEK 1 / 1,0640    DESTEK 2 / 1,0600**



## GBP/USD

Paritenin işlem aralığı dün 1,2458-1,2616, ve kapanışı 1,2482 oldu. Bugün son işlem fiyatı 1,2473. Direnç seviyeleri 1,2500 ve 1,2530, destek seviyeleri 1,2445 ve 1,2400.

**DİRENÇ 1 / 1,2500**    **DİRENÇ 2 / 1,2530**  
**DESTEK 1 / 1,2445**    **DESTEK 2 / 1,2400**



## USD/TRY

Paritenin dün işlem aralığı 16,3777-16,4549, ve kapanışı 16,3987 oldu. Bugün son işlem fiyatı 16,4294. Direnç seviyeleri 16,5000 ve 16,5680, destek seviyeleri 16,3330 ve 16,2000.

**DİRENÇ 1 / 16,5000**    **DİRENÇ 2 / 16,5680**  
**DESTEK 1 / 16,3330**    **DESTEK 2 / 16,2000**



# BITCOIN
























Bitcoin'in dün işlem aralığı 29301-31956, kapanışı 29607 oldu. Bugün son işlem fiyatı 29684. Direnç seviyeleri 30000 ve 31000, destek seviyeleri 28800 ve 28000.

**DİRENÇ 1 / 30000**    **DİRENÇ 2 / 31000**  
**DESTEK 1 / 28800**    **DESTEK 2 / 28000**



• Rapordaki tüm son piyasa değerleri raporun yazıldığı zamandaki değerleri ifade etmektedir.

# EKONOMİK TAKVİM

| Zaman                    | Döviz   | Önem  | Olay  | Açıklanan | Beklenti | Önceki  |
|--------------------------|---|-------|---|-----------|----------|---------|
| 2 Haziran 2022, Perşembe |   |       |   |           |          |         |
| Tüm Gün                  |        | Tatil | Birleşik Krallık - Resmi Tatil                          |           |          |         |
| 01:45                    |  NZD   | ★☆☆   | Ticaret Hadleri - İhracat Fiyatları (1. Çeyrek)         | 7,8%      | 4,6%     | 2,8%    |
| 01:45                    |  NZD   | ★☆☆   | Ticaret Hadleri - İhracat Haomi (çeyreklik) (1. Çeyrek) | -7,0%     |          | -0,6%   |
| 01:45                    |  NZD   | ★☆☆   | Ticaret Hadleri - İthalat Fiyatları (1. Çeyrek)         | 7,2%      | 4,0%     | 3,7%    |
| 01:45                    |  NZD   | ★☆☆   | Ticaret Hadleri Endeksi (çeyreklik) (1. Çeyrek)         | 0,5%      | 0,5%     | -0,9%   |
| 02:50                    |  JPY   | ★☆☆   | Yabancı Bono Alımı                                      | -1.138,9B |          | 628,6B  |
| 02:50                    |  JPY   | ★☆☆   | Japonya Hisselerindeki Dış Yatırımlar                   | 0,9B      |          | 4,2B    |
| 02:50                    |  JPY   | ★☆☆   | Parasal Taban (Yıllık)                                  | 4,6%      |          | 6,6%    |
| 04:30                    |  AUD   | ★☆☆   | İhracatlar (Aylık) (Nis)                                | 1%        |          |         |
| 04:30                    |  AUD | ★☆☆   | İthalatlar (Aylık) (Nis)                                | -1%       |          | -5%     |
| 04:30                    |  AUD | ★★★   | Perakende Satışlar (Aylık)                              | 0,9%      | 0,9%     | 0,9%    |
| 04:30                    |  AUD | ★★☆   | Ticaret Dengesi (Nis)                                   | 10,495B   | 9,300B   | 9,314B  |
| 04:30                    |  JPY | ★★☆   | BoJ Kurul Üyesi Adachi'nin Konuşması «)                 |           |          |         |
| 05:35                    |  JPY | ★★☆   | 10 Yıllık Hükümet Bono (JGB) İhalesi                    | 0,239%    |          | 0,245%  |
| 09:30                    |  CHF | ★☆☆   | Tüketici Fiyat Endeksi (TÜFE) (Yıllık) (May)            |           | 2,6%     | 2,5%    |
| 09:30                    |  CHF | ★★☆   | Tüketici Fiyat Endeksi (TÜFE) (Aylık) (May)             |           | 0,3%     | 0,4%    |
| 10:00                    |  EUR | ★★☆   | İspanya İşsizlik Değişimi                               |           |          | -86,3K  |
| 11:10                    |  EUR | ★★☆   | Bundesbank'tan Wuermeling Konuşma Yapacak «)            |           |          |         |
| 11:40                    |  EUR | ★☆☆   | İspanya 7 Yıllık Tahvil İhalesi                         |           |          | 1,694%  |
| Belirsiz                 |  EUR | ★☆☆   | Fransa 10 Yıllık Hazine Bono (OAT) İhalesi              |           |          | 1,51%   |
| 12:00                    |  EUR | ★☆☆   | Üretici Fiyat Endeksi (ÜFE) (Aylık) (Nis)               |           | 2,3%     | 5,3%    |
| 12:00                    |  EUR | ★☆☆   | Üretici Fiyat Endeksi (ÜFE) (Yıllık) (Nis)              |           | 38,5%    | 36,8%   |
| 13:00                    |  USD | ★★☆   | OPEC Toplantısı «)                                      |           |          |         |
| Belirsiz                 |  EUR | ★★☆   | İspanya 10 Yıllık Tahvil İhalesi                        |           |          | 2,046%  |
| 14:30                    |  USD | ★☆☆   | Challenger İşten Çıkarmalar (Yıllık)                    |           |          | -30,1%  |
| 14:30                    |  USD | ★☆☆   | Challenger İşten Çıkarmalar (May)                       |           |          | 24,286K |
| 15:15                    |  USD | ★★★   | ADP Tarım Dışı İstihdam Değişikliği (May)               |           | 300K     | 247K    |
| 15:30                    |  USD | ★☆☆   | Devam Eden İşsizlik Sigortası Başvuruları               |           | 1.325K   | 1.346K  |

# EKONOMİK TAKVİM

|       |   |       |   |         |         |
|-------|---|-------|---|---------|---------|
| 15:30 |  USD   | ★ ★ ★ | İşsizlik Haklarından Yararlanma Başvuruları                         | 210K    | 210K    |
| 15:30 |  USD   | ★ ☆ ☆ | İşsizlik Haklarından Yararlanma Başvuruları - 4 Haftalık Ortalama   |         | 208,75K |
| 15:30 |  USD   | ★ ★ ☆ | Tarım Dışı Üretkenlik (çeyreklik) (1. Çeyrek) $\uparrow$            | -7,5%   | -7,5%   |
| 15:30 |  USD   | ★ ★ ☆ | Birim Emek Maliyetleri (çeyreklik) (1. Çeyrek) $\uparrow$           | 11,6%   | 11,6%   |
| 15:30 |  CAD   | ★ ★ ☆ | İnşaat İzinleri (Aylık) (Nis)                                       | 0,7%    | -9,3%   |
| 15:30 |  INR   | ★ ☆ ☆ | İhracat (USD) $\uparrow$  |         | 40,19B  |
| 15:30 |  INR   | ★ ☆ ☆ | İthalat (USD) $\uparrow$  |         | 60,30B  |
| 15:30 |  INR   | ★ ☆ ☆ | Ticaret Dengesi $\uparrow$  |         | -20,11B |
| 16:00 |  SGD   | ★ ☆ ☆ | Satın Alma Müdürleri Endeksi (PMI) (May)                            |         | 50,3    |
| 16:00 |  RUB   | ★ ★ ☆ | Merkez Bankası Rezervleri (USD)                                     |         | 583,4B  |
| 17:00 |  USD  | ★ ☆ ☆ | Savunma Hariç Dayanıklı Mallar (Aylık) (Nis)                        |         | 0,3%    |
| 17:00 |  USD | ★ ★ ☆ | Fabrika Siparişleri (Aylık) (Nis)                                   | 0,7%    | 1,8%    |
| 17:00 |  USD | ★ ☆ ☆ | Ulaşım Hariç Fabrika Siparişleri (Aylık) (Nis)                      |         | 2,1%    |
| 17:30 |  USD | ★ ☆ ☆ | Doğal Gaz Stokları  | 86B     | 80B     |
| 17:30 |  INR | ★ ☆ ☆ | M3 Para Kaynağı   |         | 9,3%    |
| 17:45 |  CAD | ★ ☆ ☆ | BoC Başkan Yardımcısı Beaudry Konuşması $\uparrow$                  |         |         |
| 18:00 |  USD | ★ ★ ★ | Ham Petrol Stokları   | -1,350M | -1,019M |
| 18:00 |  USD | ★ ☆ ☆ | Enerji Bilgi İdaresi Rafineri Ham Petrol Tüketimi (Haftalık)        |         | 0,334M  |
| 18:00 |  USD | ★ ☆ ☆ | Ham Petrol İthalatları  |         | -0,903M |
| 18:00 |  USD | ★ ★ ☆ | Cushing, Oklahoma Ham Petrol Stokları                               |         | -1,081M |
| 18:00 |  USD | ★ ☆ ☆ | Distile Yakıt Üretimi   |         | 0,287M  |
| 18:00 |  USD | ★ ☆ ☆ | Enerji Bilgi Yönetimi (EIA) Haftalık Distile Yakıt Stokları         | 0,990M  | 1,657M  |
| 18:00 |  USD | ★ ☆ ☆ | Benzin Üretimi  |         | -0,151M |
| 18:00 |  USD | ★ ☆ ☆ | Kalorifer Yakıtı Stokları   |         | 1,352M  |
| 18:00 |  USD | ★ ☆ ☆ | Enerji Bilgi İdaresi Haftalık Rafineri Kullanım Oranları (Haftalık) | 0,4%    | 1,4%    |
| 18:00 |  USD | ★ ☆ ☆ | Benzin Stokları   | 0,533M  | -0,482M |
| 18:15 |  EUR | ★ ★ ☆ | Bundesbank Başkan Yardımcısı Buch Konuşma Yapacak $\uparrow$        |         |         |
| 18:30 |  USD | ★ ☆ ☆ | 4 Haftalık Hazine Bonosu İhalesi                                    |         | 0,740%  |
| 18:30 |  USD | ★ ☆ ☆ | 8 Haftalık Bono İhalesi   |         | 0,915%  |



**YASAL UYARI:** Bu rapor ve yorumlardaki yazılar, bilgiler ve grafikler, ulařılabilen ilk kaynaklardan iyi niyetle ve dođruluđu, geerliliđi ve etkinliđi velhasıl her ne Őekil , suret ve nam altında olursa olsun herhangi bir karara dayanak oluřturması hususunda herhangi bir teminat, garanti oluřturmadan, yalnızca bilgi edinilmesi amacıyla derlenmiřtir. İř bu raporlardaki yorumlardan; eksik bilgi ve/veya g¼ncellenme gibi konularda ortaya ıkabilecek zararlardan Efor Forex ve alıřanları sorumlu deđildir. Efor Forex her an, hibir Őekil ve surette ¼n ihbara ve/veya ihtara gerek kalmaksızın s¼z konusu bilgileri, tavsiyeleri deđiřtirebilir ve/veya ortadan kaldırabilir.

Genel anlamda bilgi vermek amacıyla hazırlanmıř olan iř bu rapor ve yorumlar, kapsamlı bilgiler, hibir Őekil ve surette Efor Forex'in herhangi bir taahh¼d¼n¼ iermediđinden, bu bilgilere istinaden her t¼rl¼ ¼zel ve/veya t¼zel kiřiler tarafından alınacak kararlar, varılacak sonular, gerekleřtirilecek iřlemler ve oluřabilecek her t¼rl¼ riskler bizatihi bu kiřilere ait ve raci olacaktır. Bu nedenle, iřbu rapor, yorum ve yer alan bilgilere dayanılarak ¼zel ve/veya t¼zel kiřiler tarafından alınacak kararlar, varılacak sonular, gerekleřtirilecek iřlemler nedeniyle oluřabilecek her t¼rl¼ maddi ve manevi zarar, kar mahrumiyeti, her ne nam altında olursa olsun ilgililer veya 3. kiřilerin uđrayabileceđi dođrudan ve/veya dolayısıyla oluřacak zarar ve ziyandan hibir Őekil ve surette Efor Forex ve alıřanları sorumlu olmayacak olup, ilgililer, uđranılan/uđranılacak zararlar nedeniyle hibir Őekil ve surette her ne nam altında olursa olsun Efor Forex ve alıřanlarından herhangi bir tazminat talep etme hakkı bulunmadıklarını bilir ve kabul ederler. Bu rapor, yorum ve yer alan bilgiler “yatırım danıřmanlıđı” hizmeti ve/veya faaliyeti olmayıp; yatırım danıřmanlıđı hizmeti almak isteyen kiři ve kurumların, iř bu hizmeti vermeye yetkili kurum ve kuruluřlarla temasa gemesi ve bu hizmeti bir s¼zleřme karřılıđında alması zorunludur. Burada yer alan yorum ve tavsiyeler, yorum ve tavsiyede bulunanların kiřisel g¼r¼řlerine dayanmaktadır. Bu g¼r¼řler, genel yatırım danıřmanlıđı faaliyeti kapsamında genel olarak d¼zenlendiđinden, kiřiye ¼zel rapor, yorum ve tavsiyeler iermediđinden mali durumunuz ile risk ve getiri tercihlerinize uygun olmayabilir. Bu nedenle, sadece burada yer alan bilgilere dayanılarak yatırım kararı verilmesi beklentilerinize uygun sonular dođurmayabilir.