


31.05.2022

BÜLTEN NO: 900

AKŞAM PİYASA NOTLARI

- Fed Başkanı Jerome Powell ile Oval Ofis'te ekonomideki son gelişmeleri değerlendirmek için bir araya gelecek olan ABD Başkanı Joe Biden'ın görüşmede faiz politikasına odaklanmaktan kaçınacağı ve merkez bankasının bağımsızlığına vurgu yapacağı belirtildi.
- Avrupa Merkez Bankası üyesi ve İtalya Merkez Bankası Başkanı Ignazio Visco, Avrupa Birliği'nin kalıcı bir ortak bütçe enstrümanı ortaya koyması ve üye ülkelerin mevcut borçlarını satın alabilecek bir fon oluşturması gerektiğini söyledi.
- Uluslararası Enerji Ajansı Başkanı Fatih Birol, yaşanmakta olan enerji krizinin küresel ekonominin 1970'lerde yaşadığı petrol şokundan "çok daha büyük" olduğunu söyledi. Almanya'da yayınlanan Der Spiegel'e konuşan Birol, arz sıkışıklığına bağlı olarak bu yaz Avrupa'da akaryakıt yetersizliği yaşanabileceği uyarısında bulundu.
- Euro Bölgesi'nde enflasyon Mayıs ayında yıllık yüzde 8.1 ile yeni rekor kırdı. Enflasyon böylece 7 ay üst üste rekor serisini sürdürdü.
- ABD'de 20 kentte konut fiyatları 4. ayda da yükselişini sürdürdü. ABD'de S&P CoreLogic Case-Shiller konut fiyat endeksi Mart ayında ulusal bazda yüzde 20.6 arttı. Bu, endeksin tutulmaya başlandığı 1987 yılından beri en büyük artış oldu.
- Deutsche Bank'ın Frankfurt'taki genel merkezi ve aynı sokakta bulunan banka iştiraki DWS'ye Almanya federal polisi tarafından baskın yapıldı. Yapılan baskının bankanın 'yeşil aklama olarak adlandırılan ve çevresel sorumluluklarla ilgili yanlış bilgilendirme yapıldığı suçlamalarıyla ilgili olduğu iddia edildi.
- Dışişleri Bakanı Mevlüt Çavuşoğlu, Rusya Dışişleri Bakanı Sergey Lavrov'un 8 Haziran'da Türkiye'ye geleceğini açıkladı.
- Türkiye İstatistik Kurumu (TÜİK) ilk çeyreğe ilişkin milli gelir istatistiklerini yayımladı. Veriler Türkiye ekonomisinin ilk çeyrekte yıllık bazda yüzde 7,3 büyüdüğünü gösterdi. Böylelikle son 4 çeyreğin en düşük yıllık büyüme rakamı kaydedildi. Büyümeye ilk çeyrekte en yüksek katkının tüketimden geldiği görüldü.
- Türkiye İstatistik Kurumu (TÜİK) Nisan ayına ilişkin dış ticaret istatistiklerini yayımladı. Buna göre dış ticaret açığı yıllık yüzde 98,5 artarak 6.11 milyar dolar oldu. Nisan ayında ihracat yüzde 24,6, ithalat yüzde 35,0 arttı.
- İSO 500 verileri Türkiye'nin en büyük sanayi şirketlerinin özkaynak kârlılığının 2021 yılında yüzde 35,2 olduğunu gösterdi. Bu oran bankacılık sektörünün özkaynak kârlılığının iki katından fazlasına işaret ediyor.

İsim :	Son Fiyat	Açılış	Yüksek	Düşük	Fark :	Fark % :
 Dolar Endeksi (F)	102,065	101,425	102,180	101,425	+0,765	+0,75%
 EUR/USD	1,0864	1,0777	1,0779	1,0679	-0,0083	-0,77%
 GBP/USD	1,2579	1,2551	1,2555	1,2560	-0,0071	-0,56%
 USD/TRY	16,4207	16,3851	16,4415	16,3224	+0,0188	+0,10%
 WTF/USD	119,31	49,91	121,22	115,17	+6,88	+0,73%
 XBR/USD	121,67	59,14	123,41	120,05	+1,38	+1,13%
 Bitcoin	31.530,3	30.512,5	31.886,9	31.221,2	+1.017,8	+3,24%
 Ethereum	1.952,06	1.992,06	2.015,92	1.930,81	+69,99	+3,62%
 XRP	0,41107	0,39858	0,42342	0,40894	+0,01251	+3,14%
 Dogecoin	0,084122	0,084525	0,086425	0,083159	-0,000403	-0,48%

Avrupa borsaları bugün yönünü aşağı çevirdi, İngiltere yatay. DAX aşağı ve 14406, FTSE 100 yatay ve 7627, CAC 40 aşağı ve 6474.

ABD'de de işlemler kırmızı bölgede gerçekleşiyor. Dow Jones aşağı ve 32984, S&P 500 aşağı ve 4126, Nasdaq aşağı ve 12564.

## XAU/USD

Altın'ın bugün işlem aralığı 1842-1857 olurken son işlem fiyatı 1842. Direnç seviyeleri 1850 ve 1875, destek seviyeleri 1840 ve 1830.

**DİRENÇ 1 / 1850 DİRENÇ 2 / 1875**  
**DESTEK 1 / 1840 DESTEK 2 / 1830**



## XAG/USD

Gümüş'ün bugün işlem aralığı 21,47-21,99 olurken, son işlem fiyatı 21,77. Direnç seviyeleri 22,00 ve 22,15, destek seviyeleri 21,85 ve 21,40.

**DİRENÇ 1 / 22,00 DİRENÇ 2 / 22,15**  
**DESTEK 1 / 21,85 DESTEK 2 / 21,40**



## DAX

Endeksin bugün işlem aralığı 14373-14581 olurken, son seviyesi 14406. Direnç seviyeleri 14510 ve 14800, destek seviyeleri 14320 ve 14280.

**DİRENÇ 1 / 14510    DİRENÇ 2 / 14800**  
**DESTEK 1 / 14320    DESTEK 2 / 14280**



## ETHEREUM

Ethereum'un bugün işlem aralığı 1932-2013, son işlem fiyatı 1953. Direnç seviyeleri 1940 ve 1955, destek seviyeleri 1700 ve 1540.

**DİRENÇ 1 / 1940    DİRENÇ 2 / 1955**  
**DESTEK 1 / 1700    DESTEK 2 / 1540**







- Rapordaki tüm son piyasa değerleri raporun yazıldığı zamandaki değerleri ifade etmektedir.

# EKONOMİK TAKVİM

Zaman	Döviz	Önem	Olay	Açıklanan	Beklenti	Önceki
31 Mayıs 2022, Salı						
01:45	NZD	★ ★ ☆	İnşaat Sözleşmeleri (Aylık) (Nis)	-8,5%		<u>6,2%</u>
02:30	JPY	★ ★ ☆	İş İlanı/İş Başvurusu Oranı (Nis)	1,23	1,23	1,22
02:30	JPY	★ ☆ ☆	İşsizlik Oranı (Nis)	2,5%	2,6%	2,6%
02:50	JPY	★ ★ ☆	Sanayi Üretimi (Aylık) (Nis)	-1,3%	-0,2%	0,3%
02:50	JPY	★ ☆ ☆	Sanayi Üretimi Tahmini (1 Ay Sonrası İçin) (Aylık) (May)	4,8%		5,8%
02:50	JPY	★ ☆ ☆	Sanayi Üretimi Tahmini (2 Ay Sonrası İçin) (Aylık) (Haz)	8,9%		-0,8%
02:50	JPY	★ ☆ ☆	Büyük Perakendeci Satışları (Aylık)	0,8%		<u>1,7%</u>
02:50	JPY	★ ★ ☆	Perakende Satışlar (Yıllık) (Nis)	2,9%	2,6%	0,7%
04:00	NZD	★ ★ ☆	ANZ İşletme Güveni (May)	-55,6		-42,0
04:00	NZD	★ ☆ ☆	Yeni Zelanda Merkez Bankası (RBNZ) İç Faaliyet Raporu (May)	-4,7%		8,0%
04:30	AUD	★ ★ ☆	İnşaat İzinleri (Aylık) (Nis)	-2,4%	2,0%	<u>-19,2%</u>
04:30	AUD	★ ☆ ☆	İşletme Stokları (Aylık) (1. Çeyrek)	3,2%	1,0%	<u>1,5%</u>
04:30	AUD	★ ★ ☆	Şirketlerin Brüt İşletme Geliri (çeyreklik) (1. Çeyrek)	10,2%	4,0%	<u>4,6%</u>
04:30	AUD	★ ☆ ☆	Şirketlerin Vergi Öncesi Geliri (çeyreklik) (1. Çeyrek)	2,2%		7,6%
04:30	AUD	★ ★ ☆	Cari Hesap (1. Çeyrek)	7,5B	13,4B	<u>13,2B</u>
04:30	AUD	★ ☆ ☆	Konut Kredileri (Nis)	0,6%		0,6%
04:30	AUD	★ ☆ ☆	Net İhracat Katkısı (1. Çeyrek)	-1,7%	-1,4%	-0,2%
04:30	AUD	★ ☆ ☆	Bireysel Konut Onayları (Nis)	0,5%		-3,0%
04:30	AUD	★ ★ ☆	Özel Sektör Kredisi (Aylık) (Nis)	0,8%		<u>0,6%</u>
04:30	CNY	★ ★ ☆	Çin Bileşik PMI (May)	48,4		42,7
04:30	CNY	★ ★ ★	İmalat Satın Alma Müdürleri Endeksi (PMI) (May)	49,6	48,0	47,4
04:30	CNY	★ ★ ☆	Çin İmalat Dışı Satın Alma Müdürleri Endeksi (PMI) (May)	47,8		41,9
05:00	SGD	★ ☆ ☆	Banka Kredileri	841,6B		829,9B
06:30	JPY	★ ☆ ☆	2 Yıllık Hükümet Bono (JGB) ihalesi	-0,058%		<u>0,025%</u>
07:30	EUR	★ ☆ ☆	Hollanda Perakende Satışları (Yıllık) (Nis)	8,5%		<u>9,3%</u>
08:00	JPY	★ ☆ ☆	İnşaat Siparişleri (Yıllık) (Nis)	30,5%		-21,2%
08:00	JPY	★ ☆ ☆	Hane Halkı Güveni (May)	34,1		33,0
08:00	JPY	★ ☆ ☆	Konut Başlangıçları (Yıllık) (Nis)	2,2%	3,0%	6,0%

# EKONOMİK TAKVİM

09:00	 CHF	★☆☆	Ticaret Dengesi (Nis)	4,126B		<u>2,977B</u>
09:00	 ZAR	★☆☆	M3 Para Kaynağı (Yıllık) (Nis)	7,50%		8,43%
09:00	 ZAR	★☆☆	Özel Sektör Kredileri (Nis)	5,99%	5,30%	<u>5,92%</u>
09:30	 CHF	★★☆	Perakende Satışlar (Yıllık) (Nis)	-6,0%		-6,6%
09:45	 EUR	★★☆	Fransa Tüketici Giderleri (Aylık) (Nis)	-0,4%	0,8%	<u>-1,4%</u>
09:45	 EUR	★★☆	Fransa Tüketici Fiyat Endeksi (TÜFE) (Aylık) P	0,6%		0,4%
09:45	 EUR	★☆☆	Fransa TÜFE (Yıllık) P	5,2%	5,0%	4,8%
09:45	 EUR	★★☆	Fransa GSYİH (Yıllık)	4,5%	5,3%	<u>4,9%</u>
09:45	 EUR	★★☆	Fransa Gayri Safi Yurtiçi Hasıla (GSYİH) (çeyreklik) (1. Çeyrek)	-0,2%	0,0%	0,7%
09:45	 EUR	★★☆	Fransa Harmonize Tüketici Fiyatları Endeksi (HICP) (Aylık) P	0,7%		0,5%
09:45	 EUR	★☆☆	Fransa Harmonize Tüketici Fiyatları Endeksi (HICP) (Yıllık) P	5,8%	5,4%	5,4%
09:45	 EUR	★☆☆	Fransa Üretici Fiyat Enflasyonu (ÜFE) (Aylık) (Nis)	0,0%		<u>4,5%</u>
10:00	 CHF	★★☆	Gayri Safi Yurtiçi Hasıla (GSYİH) (çeyreklik) (1. Çeyrek)	0,5%	0,3%	<u>0,2%</u>
10:00	 CHF	★★☆	Gayri Safi Yurtiçi Hasıla (GSYİH) (Yıllık) (1. Çeyrek)	4,4%	4,3%	<u>3,6%</u>
10:00	 TRY	★★☆	Gayri Safi Yurtiçi Hasıla (GSYİH) (Yıllık) (1. Çeyrek)	7,3%	7,1%	9,1%
10:00	 TRY	★☆☆	Ticaret Açığı (Nis)	-6,11B		-8,17B
10:55	 EUR	★★★	Almanya İşsizlik Oranı Değişimi (May)	-4K	-16K	-13K
10:55	 EUR	★★☆	Almanya İşsizlik Oranı (May)	5,0%	5,0%	5,0%
10:55	 EUR	★☆☆	Almanya İşsizlik Oranı (May)	2,285M		<u>2,289M</u>
10:55	 EUR	★☆☆	Almanya İşsizlik Oranı (Mevsimsel Olarak Ayarlanmamış) (May)	2,260M	2,246M	2,309M
11:00	 EUR	★☆☆	İtalya Gayri Safi Yurtiçi Hasıla (GSYİH) (Yıllık) (1. Çeyrek)	6,2%	5,8%	<u>6,4%</u>
11:00	 EUR	★☆☆	İtalya Gayri Safi Yurtiçi Hasıla (GSYİH) (çeyreklik) (1. Çeyrek)	0,1%	-0,2%	-0,2%
11:00	 EUR	★☆☆	İspanya Cari Hesap (Mar)	1,20B		0,25B
11:15	 EUR	★★☆	ECB'den McCaul'un Konuşması 4)			
11:30	 GBP	★☆☆	İngiltere Merkez Bankası (BoE) Tüketici Kredisi (Nis)	1,399B	1,200B	<u>1,288B</u>
11:30	 GBP	★☆☆	M4 Para Kaynağı (Aylık) (Nis)	0,0%		0,1%
11:30	 GBP	★☆☆	İpotek Onayları (Nis)	65,97K	69,00K	<u>69,53K</u>
11:30	 GBP	★☆☆	İpotek Kredisi (Nis)	4,12B		<u>6,44B</u>

# EKONOMİK TAKVİM

11:30	 GBP	★☆☆	Net Bireysel Krediler	5,5B	8,3B	
11:30	 HKD	★☆☆	M3 Para Kaynağı (Nis)	1,2%	1,0%	
12:00	 EUR	★☆☆	İtalya Tüketici Fiyat Endeksi (TÜFE) (Yıllık) (May) P	6,9%	6,2%	6,0%
12:00	 EUR	★★☆	İtalya Tüketici Fiyat Endeksi (TÜFE) (Aylık) (May) P	0,9%	-0,1%	
12:00	 EUR	★☆☆	İtalya Harmonize Tüketici Fiyatları Endeksi (HICP) (Yıllık) (May) P	7,3%	6,8%	6,3%
12:00	 EUR	★☆☆	İtalya Harmonize Tüketici Fiyatları Endeksi (HICP) (Aylık) (May) P	0,9%	0,5%	0,4%
12:00	 EUR	★☆☆	Çekirdek Tüketici Fiyat Endeksi (TÜFE) (Aylık) P	0,5%	1,0%	
12:00	 EUR	★★☆	Çekirdek Tüketici Fiyat Endeksi (TÜFE) (Yıllık) P	3,8%	3,5%	
12:00	 EUR	★★☆	Tüketici Fiyat Endeksi (TÜFE) (Aylık) (May) P	0,8%	0,6%	0,6%
12:00	 EUR	★★★	Tüketici Fiyat Endeksi (TÜFE) (Yıllık) (May) P	8,1%	7,7%	7,4%
12:00	 EUR	★☆☆	Takvim Etkisinden Arındırılmamış TÜFE (May)	116,07	115,11	
12:00	 EUR	★☆☆	Enerji ve Gıda Hariç HICP (Yıllık) (May) P	4,4%	3,8%	3,9%
12:00	 EUR	★☆☆	Enerji ve Gıda Hariç HICP (Aylık) P	0,7%	1,2%	
12:10	 EUR	★★☆	İtalya 10 Yıllık Hazine Bono (BTP) İhalesi	3,10%	2,78%	
12:10	 EUR	★☆☆	İtalya 5 Yıllık Hazine Bono (BTP) İhalesi	2,16%	1,91%	
12:30	 EUR	★☆☆	Almanya 5 Yıllık Tahvil İhalesi	0,790%	0,730%	
12:30	 ZAR	★☆☆	İşsizlik Oranı (1. Çeyrek)	34,50%	35,30%	
12:30	 ZAR	★☆☆	İşsizlik (1. Çeyrek)	7,900M	7,900M	
13:00	 INR	★☆☆	Fed Mali Açığı	-15.865,00B	748,46B	
13:00	 EUR	★★☆	Alman Buba'dan Balz'ın Konuşması ¶)			
13:00	 EUR	★★★	Avrupa Liderler Zirvesi ¶)			
13:05	 INR	★☆☆	Fed Mali Açığı (Nis)	-748,46B	13.165,05B	
14:30	 INR	★★☆	RBI Para ve Kredi Bilgi Değerlendirmesi ¶)			
15:00	 CHF	★★☆	SNB Yön. Kur. Üyesi Zurbrugg'un Konuşması ¶)			
15:00	 INR	★☆☆	Yıllık Gayri Safi Yurtiçi Hasıla (GSYİH)	8,7%	-6,6%	
15:00	 INR	★★☆	Çeyreklik Gayri Safi Yurtiçi Hasıla (GSYİH) (4. Çeyrek)	4,1%	4,0%	5,4%

# EKONOMİK TAKVİM

15:00	 INR	★☆☆	Altyapı Üretimi (Yıllık) (Nis)	8,4%		4,9%
15:00	 ZAR	★☆☆	Ticaret Dengesi (Nis)	15,49B	19,90B	47,20B
15:30	 CAD	★☆☆	Gayri Safi Yurtiçi Hasıla (GSYİH) Zımnı Fiyat (çeyreklik) (1. Çeyrek)	2,90%		1,90%
15:30	 CAD	★★☆	GSYİH (Yıllık) (1. Çeyrek)	2,89%		3,23%
15:30	 CAD	★★★	Gayri Safi Yurtiçi Hasıla (GSYİH) (Aylık) (Mar)	0,7%	0,5%	0,9%
15:30	 CAD	★★☆	Gayri Safi Yurtiçi Hasıla (GSYİH) (çeyreklik) (1. Çeyrek)	0,8%		1,6%
15:30	 CAD	★★☆	Yıllık Gayri Safi Yurtiçi Hasıla (GSYİH) (çeyreklik) (1. Çeyrek)	3,1%	5,4%	6,6%
16:00	 USD	★☆☆	Konut Fiyat Endeksi (Yıllık) (Mar)	19,0%		19,3%
16:00	 USD	★☆☆	Konut Fiyat Endeksi (Aylık) (Mar)	1,5%		1,9%
16:00	 USD	★☆☆	Konut Fiyat Endeksi (Mar)	386,5		381,0
16:00	 USD	★☆☆	S&P/CS Konut Fiyat Endeksi - 20 Mevsimsellikten Arındırılmış (Aylık) (Mar)	2,4%	2,0%	2,4%
16:00	 USD	★☆☆	S&P/CS Konut Fiyat Endeksi Bileşik - 20 Mevsimsellikten Arındırılmış (Aylık) (Mar)	3,1%		2,4%
16:00	 USD	★★☆	S&P/CS Konut Fiyat Endeksi Bileşik - 20 Mevsimsellikten Arındırılmış (Yıllık) (Mar)	21,2%	20,0%	20,3%
16:45	 USD	★★☆	Chicago Satın Alma Müdürleri Endeksi (May)	60,3	55,0	56,4
17:00	 USD	★★★	Conference Board (CB) Tüketici Güveni (May)	106,4	103,9	108,6
9 dk	 USD	★☆☆	Dallas Fed İmalat İşletme Endeksi (May)			1,1
18:30	 USD	★☆☆	3 Aylık Hazine Bonosu İhalesi			1,060%
18:30	 USD	★☆☆	6 Aylık Bono İhalesi			1,530%

**YASAL UYARI:** Bu rapor ve yorumlardaki yazılar, bilgiler ve grafikler, ulařılabilen ilk kaynaklardan iyi niyetle ve doęruluęu, geerlilięi ve etkinlięi velhasıl her ne Őekil , suret ve nam altında olursa olsun herhangi bir karara dayanak oluřturması hususunda herhangi bir teminat, garanti oluřturmadan, yalnızca bilgi edinilmesi amacıyla derlenmiřtir. İř bu raporlardaki yorumlardan; eksik bilgi ve/veya g¼ncellenme gibi konularda ortaya ıkabilecek zararlardan Efor Forex ve alıřanları sorumlu deęildir. Efor Forex her an, hibir Őekil ve surette ¼n ihbara ve/veya ihtara gerek kalmaksızın s¼z konusu bilgileri, tavsiyeleri deęiřtirebilir ve/veya ortadan kaldırabilir.

Genel anlamda bilgi vermek amacıyla hazırlanmıř olan iř bu rapor ve yorumlar, kapsamlı bilgiler, hibir Őekil ve surette Efor Forex'in herhangi bir taahh¼d¼n¼ iermedięinden, bu bilgilere istinaden her t¼rl¼ ¼zel ve/veya t¼zel kiřiler tarafından alınacak kararlar, varılacak sonular, gerekleřtirilecek iřlemler ve oluřabilecek her t¼rl¼ riskler bizatihi bu kiřilere ait ve raci olacaktır. Bu nedenle, iřbu rapor, yorum ve yer alan bilgilere dayanılarak ¼zel ve/veya t¼zel kiřiler tarafından alınacak kararlar, varılacak sonular, gerekleřtirilecek iřlemler nedeniyle oluřabilecek her t¼rl¼ maddi ve manevi zarar, kar mahrumiyeti, her ne nam altında olursa olsun ilgililer veya 3. kiřilerin uęrayabileceęi doęrudan ve/veya dolayısıyla oluřacak zarar ve ziyandan hibir Őekil ve surette Efor Forex ve alıřanları sorumlu olmayacak olup, ilgililer, uęranılan/uęranılacak zararlar nedeniyle hibir Őekil ve surette her ne nam altında olursa olsun Efor Forex ve alıřanlarından herhangi bir tazminat talep etme hakkı bulunmadıklarını bilir ve kabul ederler. Bu rapor, yorum ve yer alan bilgiler “yatırım danıřmanlıęı” hizmeti ve/veya faaliyeti olmayıp; yatırım danıřmanlıęı hizmeti almak isteyen kiři ve kurumların, iř bu hizmeti vermeye yetkili kurum ve kuruluřlarla temasa gemesi ve bu hizmeti bir s¼zleřme karřılıęında alması zorunludur. Burada yer alan yorum ve tavsiyeler, yorum ve tavsiyede bulunanların kiřisel g¼r¼řlerine dayanmaktadır. Bu g¼r¼řler, genel yatırım danıřmanlıęı faaliyeti kapsamında genel olarak d¼zenlendięinden, kiřiye ¼zel rapor, yorum ve tavsiyeler iermedięinden mali durumunuz ile risk ve getiri tercihlerinize uygun olmayabilir. Bu nedenle, sadece burada yer alan bilgilere dayanılarak yatırım kararı verilmesi beklentilerinize uygun sonular doęurmayabilir.