

GÜNDEM VE PİYASALARA BAKIŞ

- ABD Başkanı Joe Biden, New York Times gazetesi için yazdığı yazıda Ukrayna'ya Rusya ile savaşında kullanılmak üzere gelişmiş füze sistemleri göndermeye karar verdiğini açıkladı. Biden'ın Ukrayna'ya yönelik 700 milyon dolarlık yeni bir askeri yardım paketi açıklayacağı da belirtildi.
- ABD Başkanı Joe Biden, ülkede yaşanan yüksek enflasyonu görüşmek üzere ABD Merkez Bankası (Fed) Başkanı Jerome Powell ile bir araya geldi. ABD Ulusal Ekonomi Konseyi Direktörü Brian Deese, gerçekleşen toplantı hakkında yaptığı açıklamada, ABD ve küresel ekonominin görünümüne odaklanan çok yapıcı bir toplantı olduğunu söyledi.
- ABD Başkanı Joe Biden, enflasyon ile mücadelede üçlü planını açıkladı. Biden açıklamalarında, enflasyonla mücadele ederken Fed'e karışmayacağını, ancak ekonominin istikrarlı büyümeye geçişine rehberlik ederek, yüksek fiyatların üstesinden geleceğini söyledi.
- ABD Hazine Bakanı Janet Yellen, geçen yıl ABD'nin enflasyon patikasıyla ilgili yaptığı yorumlarda yanıldığını belirtti. Yellen, o dönemde enflasyon koşullarını tümüyle anlayamadığını söyledi.
- Beyaz Saray Sözcüsü Karine Jean-Pierre, Başkan Joe Biden'in uyguladığı politikaların COVID-19 salgınının yol açtığı krize ve Rusya'nın Ukrayna'ya askeri operasyonuna rağmen ABD ekonomisini "yeniden ayaklarının üzerine" kaldırdığını savundu.
- Petrol piyasasında fiyatlamalar OPEC+ koalisyonunun Perşembe günü gerçekleşecek toplantısına çevrildi. Toplantı öncesi WSJ'nin koalisyon üyelerinin Rusya'yı üretim kotasından çıkarılacağına yönelik haberi fiyatlarda dalgalanma yarattı.
- Avrupa Birliği Olağanüstü Liderler Zirvesi'nde 200 milyar euroluk ek savunma yatırımı ve RePowerEU'ye 300 milyar euroluk bütçe ayrılarak enerji konusunda çözüm üretilmesine karar verildi.
- Rus enerji şirketi Gazprom, Shell Energy Europe şirketi ve Danimarkalı Orsted şirketine ruble ile ödeme yapmadıkları için doğalgaz sevkiyatının bugünden itibaren tümüyle durdurulacağını bildirdi.
- Avrupa Birliği yetkilileri, Rusya'dan doğalgaz akışının kesilmesi ihtimaline karşı gaz depolarının doluluk oranının artırıldığını açıkladı.
- ABD Hazine Bakan Yardımcısı Wally Adeyemo, Biden yönetiminin Çin mallarına bazı tarifeleri düşürmeyi, kaldırmayı değerlendirmekte olduğunu söyledi.
- Japonya Merkez Bankası Başkan Yardımcısı Masazumu Wakatabe, Banka'nın devasa parasal teşviklerini enflasyon yüzde 2 hedefini sürdürülebilir şekilde yakalayana kadar devam ettirilmesi gerektiğini söyledi. Wakatabe, ücretlerin daha hızlı artacağı bir ortamın oluşturulması gerektiğini de vurguladı.
- ABD Dışişleri Bakanlığı Sözcüsü Ned Price, Suriye'nin kuzeyinde Türkiye'nin olası bir yeni hareketinin bölgesel istikrarı baltalayacağı ve IŞİD'e karşı mücadelede zorlukla elde edilen kazanımları riske atacağı yönündeki endişelerini yineledi.
- Türkiye'de elektrik ve doğalgaza zam yapıldı. Elektrikte mesken abonelerinin tarifesine yüzde 15, sanayi ve ticarethane abonelerinin tarifesine ise yüzde 25 zam yapıldı. Konutlarda kullanılan doğalgazın birim fiyatında yüzde 30, elektrik üretimi için kullanılan doğalgazın birim fiyatında yüzde 16, elektrik üretimi dışında kullanılan doğalgazın birim fiyatında ise yüzde 10 artış yapıldı.
- Çin'de Caixin imalat satılma yöneticileri endeksi (PMI) Mayıs'ta 48,1 seviyesine yükseldi. Nisan ayında endeks salgın önlemlerinin etkisiyle 46 değerini almıştı.
- Türkiye'ye girişte PCR testi zorunluluğu kalktı.
- ABD 10 yıllık tahvil getirisi dün %2,79-%2,88 aralığında işlem gördü, kapanış %2,84 oldu. bugün son işlem seviyesi %2,88.
- Dolar endeksi dün 101,41-102,16 aralığında hareket etti, ve kapanışı 101,78 oldu. Bugün son seviye 102,02.
- Brent petrol dün 117,34-123,29 aralığında işlem gördü, kapanış 118,48 oldu. Bugün son işlem fiyatı 118,19.
- Ethereum dün 1924-2013 aralığında işlem gördü, kapanış 1951 oldu. Bugün son işlem fiyatı 1928.















HİSSE SENEDİ PİYASALARI

Avrupa borsalarında 4 günlük mini rallinin ardından dün endeksler günü negatif bölgede tamamladı. DAX 14421, FTSE 100 7598, CAC 40 6483'den kapanış gerçekleştirdi. Vadeli işlemler piyasasında DAX %0,62 yukarıda, FTSE 100 %0,40 yukarıda, Euro Stoxx 50 %0,58 yukarıda.

ABD'de endeksler güne kuvvetli satışlarla başladıktan sonra toparlansa da günü kayıplarla tamamladı. Dow Jones 33062, S&P 500 4134, ve Nasdaq 12657'den kapanış gerçekleştirdi. Vadeli işlemler piyasasında Dow Jones %0,47 yukarıda, S&P 500 %0,29 yukarıda ve Nasdaq 100 %0,17 yukarıda.

Asya borsaları bugün karışık performanslar gösteriyor. Nikkei 225 %0,65 yukarıda ve 27456, Shanghai %0,20 aşağıda ve 3179, Hang Seng %0,77 aşağıda ve 21250.

KRİPTOPARA PİYASASI

# :	İsim :	Sembol :	Fiyat (USD) :	Piy. Deg. :	(24s) Hac. :	Toplam Hac. :	Değ (24s) :	Değ (7G) :
1	 Bitcoin	BTC	31.505,5	\$601,84B	\$33,43B	38,40%	-0,54%	+4,87%
2	 Ethereum	ETH	1.928,17	\$233,97B	\$18,23B	29,94%	-2,76%	-3,60%
3	 Tether	USDT	0,9996	\$72,49B	\$81,68B	70,86%	-0,02%	+0,03%
4	 USD Coin	USDC	1,0007	\$53,97B	\$5,70B	6,55%	0%	0%
5	 BNB	BNB	319,11	\$52,31B	\$1,64B	1,89%	+0,03%	-4,18%
6	 Cardano	ADA	0,5991	\$20,43B	\$2,96B	3,40%	-1,26%	+14,30%
7	 XRP	XRP	0,41859	\$20,30B	\$1,67B	1,92%	+0,27%	+2,18%
8	 Binance USD	BUSD	1,0007	\$18,23B	\$6,44B	7,39%	0%	+0,10%
9	 Solana	SOL	44,601	\$15,21B	\$1,40B	1,61%	-5,85%	-10,00%
10	 Dogecoin	DOGE	0,085645	\$11,38B	\$666,71M	0,77%	-1,72%	+2,31%
11	 Polkadot	DOT	10,220	\$10,17B	\$647,09M	0,74%	-2,58%	+0,72%
12	 Wrapped Bitcoin	WBTC	31.512,42	\$8,85B	\$251,97M	0,29%	-0,45%	+5,17%
13	 TRON	TRX	0,082932	\$7,82B	\$972,74M	1,12%	+2,51%	+1,30%
14	 Avalanche	AVAX	25,60	\$7,01B	\$814,47M	0,94%	-6,40%	-11,20%
15	 Dai	DAI	1,00087	\$6,77B	\$217,50M	6,26%	+0,05%	-0,01%
16	 SHIBA INU	SHIB	0,00001158	\$6,41B	\$428,56M	0,49%	-3,35%	-0,93%
17	 Polygon	MATIC	0,643	\$5,15B	\$507,29M	0,58%	-2,73%	-1,88%
18	 UNUS SED LEO	LEO	5,3872	\$5,12B	\$8,45M	0,01%	+2,08%	+6,60%
19	 Litecoin	LTC	60,6	\$4,85B	\$830,77M	0,73%	-0,67%	-2,54%
20	 Cronos	CRO	0,1881	\$4,77B	\$35,83M	0,04%	-1,16%	-1,99%

XAU/USD

Altın'ın dün işlem aralığı 1835-1857, kapanışı 1837 oldu. Bugün son işlem fiyatı 1831. Direnç seviyeleri 1840 ve 1850, destek seviyeleri 1830 ve 1826.

DİRENÇ 1 / 1840 DİRENÇ 2 / 1850
DESTEK 1 / 1830 DESTEK 2 / 1826



WTI HAM PETROL

WTI ham petrolde işlem aralığı dün 115,11-121,06, ve kapanış 116,24 oldu. Bugün son işlem fiyatı 116,11. Direnç seviyeleri 116,60 ve 119,00, destek seviyeleri 115,50 ve 111,70.

DİRENÇ 1 / 116,60 DİRENÇ 2 / 119,00
DESTEK 1 / 115,50 DESTEK 2 / 111,70



DAX

Endeksin dün işlem aralığı 14354-14581 olurken, kapanışı 14421 oldu. Vadeli işlemler piyasasında endeks %0,62 yukarıda. Direnç seviyeleri 14495 ve 14800, destek seviyeleri 14320 ve 14285.

DİRENÇ 1 / 14495 DİRENÇ 2 / 14800
DESTEK 1 / 14320 DESTEK 2 / 14285



EUR/USD

Paritenin işlem aralığı dün 1,0679-1,0778, ve kapanışı 1,0732 oldu. Bugün son işlem fiyatı 1,0709. Direnç seviyeleri 1,0730 ve 1,0785, destek seviyeleri 1,0690 ve 1,0640.

DİRENÇ 1 / 1,0730 DİRENÇ 2 / 1,0785
DESTEK 1 / 1,0690 DESTEK 2 / 1,0640



GBP/USD

Paritenin işlem aralığı dün 1,2560-1,2654, ve kapanışı 1,2600 oldu. Bugün son işlem fiyatı 1,2580. Direnç seviyeleri 1,2635 ve 1,2650, destek seviyeleri 1,2530 ve 1,2500.

DİRENÇ 1 / 1,2635 **DİRENÇ 2 / 1,2650**
DESTEK 1 / 1,2530 **DESTEK 2 / 1,2500**



USD/TRY

Paritenin dün işlem aralığı 16,3395-16,4348, ve kapanışı 16,4081 oldu. Bugün son işlem fiyatı 16,3945. Direnç seviyeleri 16,5000 ve 16,5680, destek seviyeleri 16,3090 ve 16,2000.

DİRENÇ 1 / 16,5000 **DİRENÇ 2 / 16,5680**
DESTEK 1 / 16,3090 **DESTEK 2 / 16,2000**



BITCOIN

Bitcoin'in dün işlem aralığı 31185-32354, kapanışı 31786 oldu. Bugün son işlem fiyatı 31505. Direnç seviyeleri 32000 ve 32950, destek seviyeleri 31000 ve 30700.

DİRENÇ 1 / 32000 **DİRENÇ 2 / 32950**
DESTEK 1 / 31000 **DESTEK 2 / 30700**








• Rapordaki tüm son piyasa değerleri raporun yazıldığı zamandaki değerleri ifade etmektedir.

EKONOMİK TAKVİM

Zaman	Döviz	Önem	Olay	Açıklanan	Beklenti	Önceki
1 Haziran 2022, Çarşamba						
01:30	AUD	★ ★ ☆	AiG İmalat Endeksi (May)	52,4		58,5
02:01	GBP	★ ☆ ☆	BRC Mağaza Fiyat Endeksi (Yıllık)	2,8%		2,7%
02:50	JPY	★ ★ ☆	Sermaye Harcamaları (Yıllık) (1. Çeyrek)	3,0%		4,3%
03:30	JPY	★ ☆ ☆	İmalat Satın Alma Müdürleri Endeksi (PMI) (May)	53,3		53,2
04:30	AUD	★ ★ ☆	Gayri Safi Yurtiçi Hasıla (GSYİH) (Yıllık) (1. Çeyrek)	3,3%	2,9%	4,4%
04:30	AUD	★ ★ ★	Gayri Safi Yurtiçi Hasıla (GSYİH) (çeyreklik) (1. Çeyrek)	0,8%	0,5%	3,6%
04:30	AUD	★ ☆ ☆	Gayri Safi Yurtiçi Hasıla (GSYİH) Sermaye Giderleri (1. Çeyrek)	0,7%		-1,5%
04:30	AUD	★ ☆ ☆	Gayri Safi Yurtiçi Hasıla (GSYİH) Zincir Fiyat Endeksi (1. Çeyrek)	4,9%		-0,6%
04:30	AUD	★ ☆ ☆	Gayri Safi Yurtiçi Hasıla (GSYİH) Nihai Tüketim (1. Çeyrek)	1,9%		4,4%
04:30	JPY	★ ★ ☆	BOJ Başkan Yardımcısı Wakatebe Konuşması «»			
04:45	CNY	★ ★ ★	Caixin İmalat Satın Alma Müdürleri Endeksi (PMI) (May)	48,1	48,0	48,0
6 dk	INR	★ ☆ ☆	Nikkei Markit İmalat Satın Alma Müdürleri Endeksi (PMI) (May)		54,2	54,7
38 dk	AUD	★ ☆ ☆	Emtia Fiyatları (Yıllık)			39,9%
09:00	GBP	★ ★ ☆	Nationwide Konut Fiyat Endeksi (HPI) (Aylık) (May)		0,6%	0,3%
09:00	GBP	★ ★ ☆	Nationwide Konut Fiyat Endeksi (HPI) (Yıllık) (May)		10,5%	12,1%
09:00	EUR	★ ☆ ☆	Almanya Perakende Satışları (Yıllık) (Nis)		4,0%	-2,7%
09:00	EUR	★ ★ ☆	Almanya Perakende Satışları (Aylık) (Nis)		-0,2%	-0,1%
09:00	RUB	★ ★ ☆	İmalat PMI (May)			48,2
09:45	EUR	★ ☆ ☆	Fransa Hükümeti Bütçe Dengesi (Nis)			-38,3B
10:00	TRY	★ ☆ ☆	İmalat PMI (May)			49,20
10:15	EUR	★ ★ ☆	İspanya İmalat Satın Alma Müdürleri Endeksi (PMI) (May)		52,0	53,3
10:30	CHF	★ ★ ☆	Procure.ch PMI (May)		61,0	62,5
10:45	EUR	★ ★ ☆	İtalya Üretim Satın Alma Müdürleri Endeksi (PMI) (May)		53,5	54,5
10:50	EUR	★ ★ ☆	Fransa İmalat Satın Alma Müdürleri Endeksi (PMI) (May)		54,5	55,7

EKONOMİK TAKVİM

10:55	 EUR	★ ★ ★	Almanya İmalat Satın Alma Müdürleri Endeksi (PMI) (May)	54,7	54,6
11:00	 EUR	★ ☆ ☆	İtalya Aylık İşsizlik Oranı (Nis)	8,3%	8,3%
11:00	 EUR	★ ★ ☆	İmalat Satın Alma Müdürleri Endeksi (PMI) (May)	54,4	55,5
11:30	 GBP	★ ★ ★	İmalat Satın Alma Müdürleri Endeksi (PMI) (May)	54,6	55,8
11:30	 HKD	★ ☆ ☆	Perakende Satışları (Yıllık) (Nis)		-13,8%
12:00	 EUR	★ ★ ☆	İşsizlik Oranı (Nis)	6,8%	6,8%
14:00	 USD	★ ☆ ☆	MBA 30 Yıllık İpotek Oranı		5,46%
14:00	 USD	★ ☆ ☆	MBA İpotek Başvuruları (Haftalık)		-1,2%
14:00	 USD	★ ☆ ☆	MBA Satın Alma Endeksi		225,5
14:00	 USD	★ ☆ ☆	İpotek Piyasa Endeksi		315,5
14:00	 USD	★ ☆ ☆	İpotek Refinansman Endeksi		794,9
14:00	 EUR	★ ★ ★	AMB Başkanı Lagarde'ın Konuşması «)»		
14:30	 INR	★ ☆ ☆	M3 Para Kaynağı		9,3%
15:00	 ZAR	★ ☆ ☆	Toplam Araç Satışları (Yıllık) (May)		4,30%
15:00	 ZAR	★ ☆ ☆	Toplam Araç Satışları (May)		37,11K
15:55	 USD	★ ☆ ☆	Kırmızı Kitap (Yıllık)		11,4%
16:30	 CAD	★ ☆ ☆	İmalat Satın Alma Müdürleri Endeksi (PMI) (May)		56,2
16:45	 USD	★ ★ ☆	Üretim Satın Alma Müdürleri Endeksi (PMI) (May)	57,5	59,2
17:00	 USD	★ ☆ ☆	İnşaat Harcamaları (Aylık) (Nis)	0,5%	0,1%
17:00	 USD	★ ★ ☆	Tedarik Yönetim Enstitüsü (ISM) İmalat İstihdamı (May)	56,0	50,9
17:00	 USD	★ ☆ ☆	Tedarik Yönetim Enstitüsü (ISM) Yeni İmalat Sipariş Endeksi (May)		53,5
17:00	 USD	★ ★ ★	ISM İmalat Satın Alma Müdürleri Endeksi (PMI) (May)	54,5	55,4
17:00	 USD	★ ☆ ☆	ISM İmalat Fiyatları (May)	83,0	84,6
17:00	 USD	★ ★ ★	İş İmkanları ve Personel Değişim Oranı (JOLTS) (Nis)	11,400M	11,549M
17:00	 CAD	★ ★ ☆	BoC Faiz Duyurusu «)»		
17:00	 CAD	★ ★ ★	Faiz Oranı Kararı	1,50%	1,00%
17:30	 USD	★ ☆ ☆	Dallas Fed Hizmet Gelirleri (May)		11,2
17:30	 USD	★ ☆ ☆	Texas Hizmet Sektör Görüşü (May)		8,2
18:15	 EUR	★ ★ ☆	AMB'den Panetta Konuşma Yapacak «)»		

EKONOMİK TAKVİM

19:00	 RUB	★ ☆ ☆	Sanayi Üretimi (Yıllık) (Nis)	-1,0%	3,0%
19:00	 RUB	★ ☆ ☆	Rusya Reel Ücret Büyümesi (Yıllık) (Mar)	-4,5%	2,6%
19:00	 RUB	★ ★ ☆	Perakende Satışlar (Yıllık) (Nis)	-6,8%	2,2%
19:00	 RUB	★ ★ ☆	İşsizlik Oranı (Nis)	4,3%	4,1%
20:00	 USD	★ ★ ☆	Federal Açık Piyasa Komitesi (FOMC) Üyesi Bullard'ın Konuşması (🔊)		
21:00	 USD	★ ★ ☆	Bej Kitap		
Belirsiz	 RUB	★ ★ ☆	GSYİH Aylık (Yıllık)		1,6%
23:30	 USD	★ ★ ☆	Amerikan Petrol Enstitüsü Haftalık Ham Petrol Stokları		0,567M

YASAL UYARI: Bu rapor ve yorumlardaki yazılar, bilgiler ve grafikler, ulařılabilen ilk kaynaklardan iyi niyetle ve dođruluđu, geerliliđi ve etkinliđi velhasıl her ne Őekil , suret ve nam altında olursa olsun herhangi bir karara dayanak oluřturması hususunda herhangi bir teminat, garanti oluřturmadan, yalnızca bilgi edinilmesi amacıyla derlenmiřtir. İř bu raporlardaki yorumlardan; eksik bilgi ve/veya g¼ncellenme gibi konularda ortaya ıkabilecek zararlardan Efor Forex ve alıřanları sorumlu deđildir. Efor Forex her an, hibir Őekil ve surette ¼n ihbara ve/veya ihtara gerek kalmaksızın s¼z konusu bilgileri, tavsiyeleri deđiřtirebilir ve/veya ortadan kaldırabilir.

Genel anlamda bilgi vermek amacıyla hazırlanmıř olan iř bu rapor ve yorumlar, kapsamlı bilgiler, hibir Őekil ve surette Efor Forex'in herhangi bir taahh¼d¼n¼ iermediđinden, bu bilgilere istinaden her t¼rl¼ ¼zel ve/veya t¼zel kiřiler tarafından alınacak kararlar, varılacak sonular, gerekleřtirilecek iřlemler ve oluřabilecek her t¼rl¼ riskler bizatihi bu kiřilere ait ve raci olacaktır. Bu nedenle, iřbu rapor, yorum ve yer alan bilgilere dayanılarak ¼zel ve/veya t¼zel kiřiler tarafından alınacak kararlar, varılacak sonular, gerekleřtirilecek iřlemler nedeniyle oluřabilecek her t¼rl¼ maddi ve manevi zarar, kar mahrumiyeti, her ne nam altında olursa olsun ilgililer veya 3. kiřilerin uđrayabileceđi dođrudan ve/veya dolayısıyla oluřacak zarar ve ziyandan hibir Őekil ve surette Efor Forex ve alıřanları sorumlu olmayacak olup, ilgililer, uđranılan/uđranılacak zararlar nedeniyle hibir Őekil ve surette her ne nam altında olursa olsun Efor Forex ve alıřanlarından herhangi bir tazminat talep etme hakkı bulunmadıklarını bilir ve kabul ederler. Bu rapor, yorum ve yer alan bilgiler “yatırım danıřmanlıđı” hizmeti ve/veya faaliyeti olmayıp; yatırım danıřmanlıđı hizmeti almak isteyen kiři ve kurumların, iř bu hizmeti vermeye yetkili kurum ve kuruluřlarla temasa gemesi ve bu hizmeti bir s¼zleřme karřılıđında alması zorunludur. Burada yer alan yorum ve tavsiyeler, yorum ve tavsiyede bulunanların kiřisel g¼r¼řlerine dayanmaktadır. Bu g¼r¼řler, genel yatırım danıřmanlıđı faaliyeti kapsamında genel olarak d¼zenlendiđinden, kiřiye ¼zel rapor, yorum ve tavsiyeler iermediđinden mali durumunuz ile risk ve getiri tercihlerinize uygun olmayabilir. Bu nedenle, sadece burada yer alan bilgilere dayanılarak yatırım kararı verilmesi beklentilerinize uygun sonular dođurmayabilir.