


12.05.2022

BÜLTEN NO: 887

AKŞAM PİYASA NOTLARI

- ABD'de üretici fiyat endeksi, Nisan ayında bir yıl öncesine göre beklentilerin üzerinde arttı ve yüksek seyreden enflasyonun beklenenden daha uzun sürebileceğine işaret ederek agresif faiz artışları için Fed'in elini kuvvetlendirdi. Çalışma Bakanlığı verilerine göre ABD'de ÜFE yıllık bazda yüzde 11 ve aylık bazda yüzde 0,5 artış kaydetti. Beklentiler yüzde 10,7 ve yüzde 0,5 seviyelerinde oluşmuştu. Önceki veriler iseyüzde 11,5 ve yüzde 1,0 olarak gerçekleşmişti.
- ABD'de işsizlik haklarından yararlanma başvuruları geçen haftaya göre yükselerek ve beklentileri aşarak 203 bin oldu, beklenti 195 bin iken, önceki veri 202 bin olarak gerçekleşmişti.
- İngiltere Ulusal İstatistik Ofisi'nin verilerine göre ülke ekonomisi Mart ayında yüzde 0,1 daraldı. Böylece ekonomi yılın ilk çeyreğinde yüzde 0,8 büyüdü. Beklenti büyümenin yüzde 1 olması yönündeydi.
- Rusya Devlet Başkanı Vladimir Putin, Batılı ülkelerin, dar bir bakış açısıyla yaptırım uygulayarak kendi ulusal çıkarlarına zarar verdiklerini belirterek, "Bu yaptırımlar kapsamlı bir küresel krizi tetikliyor." dedi.
- Uluslararası Enerji Ajansı Rusya'nın 2022'nin ilk dört ayında petrol gelirlerini yüzde 50 artırdığına ve bu satışların önemli bir kısmının AB'ye yapıldığına dikkat çekerken yılın ikinci yarısında planlanan yasaklarla Rusya'nın direncinin düşebileceğini kaydetti.
- Rus enerji şirketi Gazprom, Avrupa'ya Rus doğalgazı taşıyan Yamal-Avrupa boru hattının Polonya kısmını artık kullanmayacağını bildirdi.
- Küresel petrol üretimi, 2022 Nisan ayında bir önceki aya göre günlük ortalama 770 bin varil azalarak 98,74 milyon varil/gün olarak gerçekleşti. Üretim, 2021 Nisan ayına göre ise 5,22 milyon varil/gün arttı.
- Avrupa Merkez Bankası (ECB) üyeleri, konuya yakın yetkililerden edinilen bilgiye göre, bu yıl sona ermeden faiz oranlarını sıfırın üzerine çıkarma senaryosuna giderek daha sıcak bakmaya başladı. Bloomberg'e konuşan kaynaklar, Temmuz'da 25 baz puanlık faiz artışını değerlendiren ECB yönetim konseyinin, ocak ayından önce aynı oranda en az iki ilave faiz artışına gidebileceğini aktardılar.
- Pekin'de sosyal medyada salgın nedeniyle kapanma olacağı haberleri üzerine marketlere akın başlarken, yetkililer kapanma olacağını yalanladı.
- Ünlü yatırımcı Mark Mobius, kripto piyasasında birçok kişinin ümidini yitirmesinin S&P 500 için öncü bir gösterge olduğuna dikkat çekerek piyasanın bir miktar daha aşağı gitmesinin muhtemel olduğunu belirtti.
- Bakır Çin ve dünyanın kalanında talebin zayıflamasına ilişkin endişelerin artmasıyla Ekim ayından bu yana ilk kez ton başına 9 bin doların altına düştü.
- Uluslararası Menkul Kıymet Komisyonları Örgütü'nün (IOSCO) kriptopara kurallarının daha iyi koordine edilmesini sağlayacak bir ortak kurulu gelecek yıl faaliyet geçirmesinin büyük olasılık olduğunu bildirildi.
- Hindistan'ta yedi aydır yükselen manşet enflasyon yüzde 7,79'a yükselerek 2014 Mayıs ayından bu yana en yüksek seviyesine ulaştı. Enflasyonun son dört aydır hedef aralığının üstünde seyrettiği ülkede Haziran ayında faiz artışının devam etmesi bekleniyor.
- Türkiye Cumhuriyet Merkez Bankası (TCMB) verilerine göre yurt içi yerleşiklerin döviz mevduatları 6 Mayıs haftasında 1,4 milyar dolar artarak 215,2 milyar dolar oldu. Parite etkisinden arındırılmış artış 1,7 milyar dolar olarak kaydedildi. 6 Mayıs haftasında TCMB rezervlerinde de bozulmanın devam ettiği izlendi. Brüt rezervler 107,7 milyar dolara yükselirken, net rezervler ise 17 milyar dolardan 15 milyar dolara geriledi. Swap hariç net rezerv ise eksi 48,3 milyar dolar oldu, bir önceki hafta için bu rakam eksi 47,6 milyar dolardı.
- Yurt dışında yerleşik kişiler piyasa fiyatı ve kur hareketlerinden arındırılmış verilerle 6 Mayıs haftasında Türkiye'de 243,9 milyon dolar hisse senedi satışı yaptılar.

FOREX

İsim :	Son Fiyat	Açış	Yüksek	Düşük	Fark :	Fark % :
 Dolar Endeksi (F)	104,538	104,066	104,743	103,910	+0,651	+0,54%
 EUR/USD	1,0408	1,0510	1,0530	1,0365	-0,0103	-0,98%
 GBP/USD	1,2219	1,2269	1,2262	1,2157	-0,0031	-0,25%
 USD/TRY	16,3096	16,3144	16,4374	16,2588	+0,0892	+0,55%
 WTI/USD	109,59	49,91	106,60	102,86	+9,72	+9,98%
 XBR/USD	108,06	99,14	108,69	105,31	-3,12	-3,11%
 Bitcoin	28.512,2	30.013,7	30.136,7	28.500,5	-2491,5	-7,77%
 Ethereum	1.949,27	2.331,25	2.160,51	1.795,24	-282,08	-14,38%
 XRP	0,37471	0,47123	0,42880	0,38955	-0,08691	-20,48%
 Dogecoin	0,076992	0,056471	0,069624	0,068564	-0,016479	-20,19%

Avrupa borsalarında bugün İngiltere negatif ayrışıyor. DAX yukarı ve 13658, FTSE 100 aşağı ve 7222, CAC 40 yukarı ve 6171.

ABD'de yatay pozitif hareketler yaşanıyor. Dow Jones aşağı ve 31716, S&P 500 aşağı ve 3918, Nasdaq aşağı ve 11931.

XAU/USD

Altın'ın bugün işlem aralığı 1835-1858 olurken son işlem fiyatı 1840. Direnç seviyeleri 1850 ve 1875, destek seviyeleri 1836 ve 1830.

DİRENÇ 1 / 1850 DİRENÇ 2 / 1875
DESTEK 1 / 1836 DESTEK 2 / 1830



XAG/USD

Gümüş'ün bugün işlem aralığı 20,75-21,65 olurken, son işlem fiyatı 21,09. Direnç seviyeleri 21,20 ve 21,40, destek seviyeleri 20,75 ve 20,00.

DİRENÇ 1 / 21,20 DİRENÇ 2 / 21,40
DESTEK 1 / 20,75 DESTEK 2 / 20,00



DAX

Endeksin bugün işlem aralığı 13472-13698 olurken, son seviyesi 13658. Direnç seviyeleri 13560 ve 13760, destek seviyeleri 13460 ve 13300.

DİRENÇ 1 / 13560 DİRENÇ 2 / 13760
DESTEK 1 / 13460 DESTEK 2 / 13300



ETHEREUM

Ethereum'un bugün işlem aralığı 1701-2183, son işlem fiyatı 1949. Direnç seviyeleri 1940 ve 2040, destek seviyeleri 1860 ve 1730.

DİRENÇ 1 / 1940 DİRENÇ 2 / 2040
DESTEK 1 / 1860 DESTEK 2 / 1730
































- Rapordaki tüm son piyasa değerleri raporun yazıldığı zamandaki değerleri ifade etmektedir.

EKONOMİK TAKVİM

Zaman	Döviz	Önem	Olay	Açıklanan	Beklenti	Önceki
12 Mayıs 2022, Perşembe						
01:45	NZD	★☆☆	Dış Göç ve Ziyaretçiler (Mar)	517,00%		-1,20%
01:45	NZD	★☆☆	Yiyecek Fiyat Endeksi (FPI) (Aylık) (Nis)	0,1%		0,7%
01:45	NZD	★☆☆	Kalıcı/Uzun Dönem Göçler (Mar)	1.177		<u>-937</u>
02:01	GBP	★★★	RICS Konut Fiyatı Dengesi (Nis)	80%	70%	74%
02:50	JPY	★★★	Mevsimsellikten Arındırılmış Cari Denge	1,56T		0,52T
02:50	JPY	★☆☆	Banka Kredisi (Yıllık) (Nis)	0,9%		0,5%
02:50	JPY	★☆☆	BoJ Görüş Özeti			
02:50	JPY	★★★	Cari Hesap (Mevsimsel Olarak Ayarlanmamış) (Mar)	2,549T	1,752T	1,648T
02:50	JPY	★☆☆	Yabancı Bono Alımı	-823,1B		-1.155,6B
02:50	JPY	★☆☆	Japonya Hisselerindeki Dış Yatırımlar	81,2B		595,1B
04:00	AUD	★☆☆	Mİ Enflasyon Beklentileri	5,0%		5,2%
04:30	AUD	★☆☆	Bireysel Konut Onayları (Nis)	-3,0%	-3,0%	14,6%
06:00	NZD	★★★	Enflasyon Beklentileri (çeyreklik)	3,3%		3,3%
06:35	JPY	★☆☆	30 Yıllık Hükümet Bono (JGB) ihalesi	1,015%		0,989%
08:00	JPY	★☆☆	Ekonomi Gözlemciler Cari Endeksi (Nis)	50,4		47,8
09:00	GBP	★★★	İşletme Yatırımı (çeyreklik) (1. Çeyrek)	-0,5%	1,8%	1,0%
09:00	GBP	★☆☆	İşletme Yatırımı (Yıllık) (1. Çeyrek)	8,5%		1,0%
09:00	GBP	★☆☆	U.K. İnşaat Üretimi (Yıllık) (Mar)	4,7%	2,4%	<u>7,0%</u>
09:00	GBP	★☆☆	İnşaat Çıkışı (Aylık) (Mar)	1,7%	0,2%	<u>0,2%</u>
09:00	GBP	★★★	Gayri Safi Yurtiçi Hasıla (GSYİH) (çeyreklik) (1. Çeyrek)	0,8%	1,0%	1,3%
09:00	GBP	★★★	Gayri Safi Yurtiçi Hasıla (GSYİH) (Yıllık) (1. Çeyrek)	8,7%	9,0%	6,6%
09:00	GBP	★★★	GSYİH (Aylık)	-0,1%	0,0%	0,1%
09:00	GBP	★☆☆	Hizmetler Endeksi	0,4%	0,9%	0,8%
09:00	GBP	★☆☆	Sanayi Üretimi (Yıllık) (Mar)	0,7%	0,5%	<u>2,1%</u>
09:00	GBP	★★★	Sanayi Üretimi (Aylık) (Mar)	-0,2%	0,1%	<u>-0,3%</u>
09:00	GBP	★☆☆	İmalat Üretimi (Yıllık) (Mar)	1,9%	2,3%	<u>3,5%</u>
09:00	GBP	★★★	İmalat Üretimi (Aylık) (Mar)	-0,2%	-0,5%	<u>-0,6%</u>
09:00	GBP	★★★	Aylık GSYİH 3A/3A Değişimi	0,8%	1,0%	1,0%
09:00	GBP	★★★	Ticaret Dengesi (Mar)	-23,90B	-18,50B	<u>-21,61B</u>
09:00	GBP	★★★	Avrupa Birliği Harici Ticaret Dengesi (Mar)	-13,80B		<u>-13,14B</u>
09:30	CHF	★☆☆	Üretici Fiyat Endeksi (ÜFE) (Yıllık) (Nis)	6,7%		6,1%

EKONOMİK TAKVİM

09:30	 CHF	★ ★ ☆	Üretici Fiyat Endeksi (ÜFE) (Aylık) (Nis)	1,3%		0,8%
10:02	 CNY	★ ☆ ☆	Doğrudan Yabancı Yatırımları (FDI) (Nis)	20,50%		25,60%
11:00	 USD	★ ★ ☆	IEA Aylık Raporu 			
12:30	 ZAR	★ ☆ ☆	Altın Üretimi (Yıllık) (Mar)	-25,6%		-9,3%
12:30	 ZAR	★ ☆ ☆	Maden Üretimi (Mar)	-9,3%	-6,1%	-5,8%
13:00	 GBP	★ ☆ ☆	Thomson Reuters IPSOS PCSI (May)	43,7		46,4
13:00	 EUR	★ ☆ ☆	İtalya 3 Yıllık Hazine Bono (BTP) İhalesi	1,53%		1,32%
13:00	 EUR	★ ☆ ☆	İtalya 7 Yıllık Hazine Bono (BTP) İhalesi	2,39%		2,04%
13:00	 EUR	★ ☆ ☆	İtalya Thomson Reuters IPSOS PCSI (May)	41,73		42,43
13:00	 EUR	★ ☆ ☆	Almanya Thomson Reuters IPSOS PCSI (May)	46,88		47,75
13:00	 EUR	★ ☆ ☆	Fransa Thomson Reuters IPSOS PCSI (May)	44,23		44,22
13:00	 TRY	★ ☆ ☆	Thomson Reuters IPSOS Birincil Tüketici Görüş Anketi (May)	31,0		26,3
13:30	 EUR	★ ☆ ☆	İtalya 30 Yıllık Hazine Bono (BTP) İhalesi	3,060%		2,890%
14:00	 USD	★ ★ ☆	OPEC Aylık Rapor 			
14:00	 ZAR	★ ★ ☆	İmalat Üretimi (Yıllık) (Mar)	-0,8%	-0,9%	0,7%
14:00	 ZAR	★ ☆ ☆	İmalat Üretimi (Aylık) (Mar)	0,6%	1,4%	-1,1%
15:00	 INR	★ ★ ☆	Tüketici Fiyat Endeksi (TÜFE) (Yıllık) (Nis)	7,79%	7,50%	6,95%
15:00	 INR	★ ☆ ☆	Toplu Sanayi Üretimi (Mar)	11,30%		12,50%
15:00	 INR	★ ☆ ☆	Sanayi Üretimi (Yıllık) (Mar)	1,9%	1,7%	1,7%
15:00	 INR	★ ☆ ☆	İmalat Üretimi (Aylık) (Mar)	0,9%		0,8%
15:30	 GBP	★ ★ ☆	NIESR Aylık GSYİH Takipçisi	0,3%		0,8%
15:30	 USD	★ ☆ ☆	Devam Eden İşsizlik Sigortası Başvuruları	1.343K	1.360K	1.387K
15:30	 USD	★ ☆ ☆	Çekirdek Üretici Fiyat Endeksi (ÜFE) (Yıllık) (Nis)	8,8%	8,9%	9,6%
15:30	 USD	★ ★ ☆	Çekirdek Üretici Fiyat Endeksi (ÜFE) (Aylık) (Nis)	0,4%	0,6%	1,2%
15:30	 USD	★ ★ ★	İşsizlik Haklarından Yararlanma Başvuruları	203K	195K	202K
15:30	 USD	★ ☆ ☆	İşsizlik Haklarından Yararlanma Başvuruları - 4 Haftalık Ortalama	192,75K		188,50K
15:30	 USD	★ ★ ★	Üretici Fiyat Endeksi (ÜFE) (Aylık) (Nis)	0,5%	0,5%	1,6%

EKONOMİK TAKVİM

15:30	 USD	★☆☆	Üretici Fiyat Endeksi (ÜFE) (Yıllık) (Nis)	11,0%	10,7%	11,5%
16:00	 GBP	★★★	Ulusal Ekonomik ve Sosyal Araştırma Enstitüsü (NIESR) GSYİH Tahmini	0,3%		0,8%
41 dk	 USD	★☆☆	Doğal Gaz Stokları		79B	77B
18:30	 USD	★☆☆	4 Haftalık Hazine Bonosu İhalesi			0,490%
18:30	 USD	★☆☆	8 Haftalık Bono İhalesi			0,710%
18:35	 CAD	★☆☆	BOC Müdür Yardımcısı Gravelle Konuşma Yapacak 			
19:00	 USD	★★★	WASDE Raporu 			
20:00	 USD	★☆☆	30 Yıllık Tahvil İhalesi			2,815%
22:00	 USD	★★★	FOMC Üyesi Daly'nin Konuşması 			

YASAL UYARI: Bu rapor ve yorumlardaki yazılar, bilgiler ve grafikler, ulařılabilen ilk kaynaklardan iyi niyetle ve dođruluđu, geerliliđi ve etkinliđi velhasıl her ne Őekil , suret ve nam altında olursa olsun herhangi bir karara dayanak oluřturması hususunda herhangi bir teminat, garanti oluřturmadan, yalnızca bilgi edinilmesi amacıyla derlenmiřtir. İř bu raporlardaki yorumlardan; eksik bilgi ve/veya g¼ncellenme gibi konularda ortaya ıkabilecek zararlardan Efor Forex ve alıřanları sorumlu deđildir. Efor Forex her an, hibir Őekil ve surette ¼n ihbara ve/veya ihtara gerek kalmaksızın s¼z konusu bilgileri, tavsiyeleri deđiřtirebilir ve/veya ortadan kaldırabilir.

Genel anlamda bilgi vermek amacıyla hazırlanmıř olan iř bu rapor ve yorumlar, kapsamlı bilgiler, hibir Őekil ve surette Efor Forex'in herhangi bir taahh¼d¼n¼ iermediđinden, bu bilgilere istinaden her t¼rl¼ ¼zel ve/veya t¼zel kiřiler tarafından alınacak kararlar, varılacak sonular, gerekleřtirilecek iřlemler ve oluřabilecek her t¼rl¼ riskler bizatihi bu kiřilere ait ve raci olacaktır. Bu nedenle, iřbu rapor, yorum ve yer alan bilgilere dayanılarak ¼zel ve/veya t¼zel kiřiler tarafından alınacak kararlar, varılacak sonular, gerekleřtirilecek iřlemler nedeniyle oluřabilecek her t¼rl¼ maddi ve manevi zarar, kar mahrumiyeti, her ne nam altında olursa olsun ilgililer veya 3. kiřilerin uđrayabileceđi dođrudan ve/veya dolayısıyla oluřacak zarar ve ziyandan hibir Őekil ve surette Efor Forex ve alıřanları sorumlu olmayacak olup, ilgililer, uđranılan/uđranılacak zararlar nedeniyle hibir Őekil ve surette her ne nam altında olursa olsun Efor Forex ve alıřanlarından herhangi bir tazminat talep etme hakkı bulunmadıklarını bilir ve kabul ederler. Bu rapor, yorum ve yer alan bilgiler “yatırım danıřmanlıđı” hizmeti ve/veya faaliyeti olmayıp; yatırım danıřmanlıđı hizmeti almak isteyen kiři ve kurumların, iř bu hizmeti vermeye yetkili kurum ve kuruluřlarla temasa gemesi ve bu hizmeti bir s¼zleřme karřılıđında alması zorunludur. Burada yer alan yorum ve tavsiyeler, yorum ve tavsiyede bulunanların kiřisel g¼r¼řlerine dayanmaktadır. Bu g¼r¼řler, genel yatırım danıřmanlıđı faaliyeti kapsamında genel olarak d¼zenlendiđinden, kiřiye ¼zel rapor, yorum ve tavsiyeler iermediđinden mali durumunuz ile risk ve getiri tercihlerinize uygun olmayabilir. Bu nedenle, sadece burada yer alan bilgilere dayanılarak yatırım kararı verilmesi beklentilerinize uygun sonular dođurmayabilir.