

05.05.2022

BÜLTEN NO: 882

AKŞAM PİYASA NOTLARI

- Avrupa Birliği (AB) Komisyonu Başkanı Ursula Von der Leyen Rusya'ya yönelik petrol ambargosunu Avrupa Parlamentosu'na sunarken, "deniz yolu ve boru hattıyla taşınan, ham ve işlenmiş tüm Rus petrol ürünlerine tam bir ithalat yasağı olacak" ifadelerini kullandı. Bu ifadeler sonrasında medyaya sızan komisyon taslağında, Rus ham petrol ve petrol ürünlerinin "bir üye devletin bayrağı altında kayıtlı veya bir AB vatandaşı ya da kuruluşuna ait herhangi bir gemiyle" taşınmasına da yasak getirileceği anlaşıldı. Bu da yaptırım paketine itiraz eden üye devletlere yenilerinin katılmasına neden oldu.
- OPEC +, Avrupa Birliği'nin Rus petrolünü yasaklama planının küresel piyasalarda arz sıkışıklığına neden olabileceği beklentilerine karşın, Haziran ayında günlük 432 bin varillik üretim artışı planını sürdürme kararı aldı.
- İngiltere Merkez Bankası faizi 13 yılın zirvesine çıkardı. Banka piyasa beklentileri doğrultusunda politika faizini 25 baz puan artışla %1 yaptı.
- Fed'in 50 baz puanlık faiz artışı sonrası sıkılaştırma kararı alan merkez bankaları arasına Çekya Merkez Bankası da katıldı. Banka politika faizini ekonomist beklentilerinin üzerinde bir oranda artırdı. Çekya Merkez Bankası politika faizini 75 baz puan artışla yüzde 5,75 seviyesine çıkardı.
- Petrol devi Shell, Rusya'dan çıkış kararına rağmen yüksek enerji fiyatlarının etkisiyle rekor kâr elde etti. Şirket, Rusya'nın Ukrayna'ya saldırısı sonrası 28 Şubat 2022 tarihinde ülkedeki projelerden çekilme kararı aldığını açıklamıştı.
- ABD'de mortgage faizleri %,27 ile Ağustos 2009'dan bu yana en yüksek seviyeye çıktı.
- ABD'de 30 Nisan haftasına ilişkin işsizlik maaşı başvuruları 200 bin ile beklentilerin üzerinde kaydedildi. Beklenti verinin 182 bin gelmesi yönündeydi, önceki veri 181 bine revize edildi.
- İngiltere, Moskova Borsası'nın (MOEX) tanınmış, kabul edilmiş hisse senedi borsası statüsünü iptal etti.
- Dünya Sağlık Örgütü, 2020 ve 2021'de görülen yaklaşık 15 milyon can kaybının Covid-19 ile doğrudan veya dolaylı bağlantısı olduğunu açıkladı.
- Türkiye İstatistik Kurumu (TÜİK) Nisan ayına ilişkin tüketici fiyat endeksine göre yıllık enflasyon yüzde 69,97 oldu. Aylık bazda ise yüzde 7,25'lik artış izlendi. Veriler üretici enflasyonundaki yükseliş ivmesinin de sürdüğünü gösterdi. Üretici fiyatlarındaki yıllık artış Mart 1995'ten bu yana görülen en yüksek artış oldu. Yıllık üretici fiyat artışları %121,8'e yükseldi.
- Ekonomik büyümenin öncü göstergesi olarak kabul edilen İstanbul Sanayi Odası Türkiye İmalat PMI, Nisan'da düşüşle 49,2 olarak kaydedildi ve imalat sektörünün art arda ikinci ay ivme kaybettiğine işaret etti. İmalat PMI, 2020'den beri en düşük seviyesine inmiş oldu.
- Türkiye Cumhuriyet Merkez Bankası(TCMB) brüt döviz rezervleri geçen haftaya göre 698 milyon dolar düşüş gösterdi. TCMB verilerine göre, geçtiğimiz hafta 66 milyar 96 milyon dolar olan rezervler, 29 Nisan ile sona eren haftada 65 milyar 398 milyon dolara geldi. TCMB altın rezervleri 42 milyar 820 milyon dolardan 41 milyar 466 milyon dolar seviyesine geldi. Böylece TCMB toplam rezervleri 108 milyar 916 milyon dolarken 106 milyar 864 milyon dolar oldu.

İsim	Son Fiyat	Açılış	Yüksek	Düşük	Fark	Fark %
Dolar Endeksi (F)	103,483	102,078	103,060	102,370	+0,889	+0,87%
EUR/USD	1,0549	1,0621	1,0542	1,0537	-0,0072	-0,68%
GBP/USD	1,2971	1,2621	1,2636	1,2362	+0,0240	+1,98%
USDTRY	14,8598	14,7402	14,9714	14,7156	+0,1196	+0,81%
WTI/USD	105,48	45,51	111,75	107,80	+1,32	+1,41%
XBR/USD	112,61	55,14	114,85	110,70	+1,76	+1,68%
Bitcoin	38.626,0	38.730,0	39.000,0	38.501,0	-102,0	-0,24%
Ethereum	2.866,83	2.838,42	2.952,84	2.863,24	+28,40	+1,00%
XRP	0,62407	0,61192	0,60670	0,62161	+0,01215	+1,98%
Dogecoin	0,131968	0,130081	0,137686	0,131062	+0,001867	+1,45%

Güne kuvvetli pozitif başlayan Avrupa borsaları gelen satışlarla geriliyor. DAX aşağı ve 13990, FTSE 100 yukarı ve 7564, CAC 40 aşağı ve 6434.

ABD'de de güçlü satışlar sonucu dünkü kazançların büyük bir kısmı geri veriliyor. Dow Jones aşağı ve 33444, S&P 500 aşağı ve 4196, Nasdaq aşağı ve 13035.

XAU/USD

Altın'ın bugün işlem aralığı 1881-1909 olurken son işlem fiyatı 1890. Direnç seviyeleri 1925 ve 1936, destek seviyeleri 1890 ve 1880.

DİRENÇ 1 / 1925 **DİRENÇ 2 / 1936**
DESTEK 1 / 1890 **DESTEK 2 / 1880**



XAG/USD

Gümüş'ün bugün işlem aralığı 22,88-23,27 olurken, son işlem fiyatı 22,76. Direnç seviyeleri 23,00 ve 23,20, destek seviyeleri 22,85 ve 22,45.

DİRENÇ 1 / 23,00 **DİRENÇ 2 / 23,20**
DESTEK 1 / 22,85 **DESTEK 2 / 22,45**



DAX

Endeksin bugün işlem aralığı 13986-14321 olurken, son seviyesi 13990. Direnç seviyeleri 14105 ve 14155, destek seviyeleri 14000 ve 13870.

DİRENÇ 1 / 14105 DİRENÇ 2 / 14155
DESTEK 1 / 14000 DESTEK 2 / 13870



ETHEREUM

Ethereum'un bugün işlem aralığı 2863-2952, son işlem fiyatı 2866. Direnç seviyeleri 2930 ve 2950, destek seviyeleri 2800 ve 2750.

DİRENÇ 1 / 2930 DİRENÇ 2 / 2950
DESTEK 1 / 2800 DESTEK 2 / 2750


































- Rapordaki tüm son piyasa değerleri raporun yazıldığı zamandaki değerleri ifade etmektedir.

EKONOMİK TAKVİM

Zaman	Döviz	Önem	Olay	Açıklanan	Beklenti	Önceki
5 Mayıs 2022, Perşembe						
Tüm Gün	●	Tatil	Japonya - Çocuk Bayramı			
02:00	USD	☆☆☆	Toplam Araç Satışı	14,30M		13,30M
03:30	HKD	☆☆☆	İmalat Satın Alma Müdürleri Endeksi (PMI) (Nis)	51,7		42,0
04:30	AUD	☆☆☆	İnşaat İzinleri (Aylık) (Mar)	-18,5%	-12,5%	42,0%
04:30	AUD	☆☆☆	İhracatlar (Aylık) (Mar)	0%		0%
04:30	AUD	☆☆☆	İthalatlar (Aylık) (Mar)	-5%		13%
04:30	AUD	☆☆☆	Bireysel Konut Onayları (Mar)	-3,0%		14,6%
04:30	AUD	☆☆☆	Ticaret Dengesi (Mar)	9,314B	8,500B	7,457B
04:45	CNY	☆☆☆	Caixin Hizmet Satın Alma Müdürleri Endeksi (PMI) (Nis)	36,2		42,0
08:00	INR	☆☆☆	Nikkei Hizmet Satın Alma Müdürleri Endeksi (PMI) (Nis)	57,9	54,0	53,6
08:00	SGD	☆☆☆	Perakende Satışlar (Aylık) (Mar)	7,5%		-1,5%
08:00	SGD	☆☆☆	Perakende Satışlar (Yıllık) (Mar)	8,7%		-3,5%
09:00	EUR	☆☆☆	Almanya Fabrika Siparişleri (Aylık) (Mar)	-4,7%	-1,1%	-0,8%
09:30	CHF	☆☆☆	Tüketici Fiyat Endeksi (TÜFE) (Aylık) (Nis)	0,4%	0,3%	0,6%
09:30	CHF	☆☆☆	Tüketici Fiyat Endeksi (TÜFE) (Yıllık) (Nis)	2,5%	2,5%	2,4%
09:44	AED	☆☆☆	Faiz Oranı Kararı	1,40%		0,90%
09:45	EUR	☆☆☆	Fransa Sanayi Üretimi (Aylık) (Mar)	-0,5%	0,2%	-1,2%
10:00	TRY	☆☆☆	Tüketici Fiyat Endeksi (TÜFE) (Yıllık) (Nis)	69,97%	68,00%	61,14%
10:00	TRY	☆☆☆	Tüketici Fiyat Endeksi (TÜFE) (Aylık) (Nis)	7,25%	6,00%	5,46%
10:00	TRY	☆☆☆	İmalat PMI (Nis)	49,20		49,40
10:00	TRY	☆☆☆	Üretici Fiyat Endeksi (ÜFE) (Yıllık) (Nis)	121,82%		114,97%
10:00	TRY	☆☆☆	Üretici Fiyat Endeksi (ÜFE) (Aylık) (Nis)	7,67%		9,19%
10:15	ZAR	☆☆☆	HSBC Genel Ekonomi Satın Alma Müdürleri Endeksi (Nis)	50,3		51,4
10:30	EUR	☆☆☆	IHS Markit İnşaat PMI (Nis)	46,0		50,9
11:00	EUR	☆☆☆	Alman Buba'dan Beermann Konuşma Yapacak			
11:00	TRY	☆☆☆	İhracatlar (Nis)	23,40B		22,70B
11:30	GBP	☆☆☆	Bileşik PMI (Nis)	58,2	57,6	57,6
11:30	GBP	☆☆☆	Hizmet Satın Alma Müdürleri Endeksi (PMI) (Nis)	58,9	56,3	58,3
11:30	HKD	☆☆☆	Perakende Satışları (Yıllık) (Mar)	-13,8%		-14,6%

EKONOMİK TAKVİM

12:00	 EUR	★☆☆	Fransa 10 Yıllık Hazine Bono (OAT) İhalesi	1,51%		1,17%
12:00	 EUR	★☆☆	İspanya 5 Yıllık Bono İhalesi	1,387%		0,581%
12:00	 EUR	★☆☆	İspanya 7 Yıllık Tahvil İhalesi	1,694%		1,227%
Belirsiz	 USD	★★★	OPEC Toplantısı 			
13:30	 EUR	★★★	AMB'den Lane Konuşma Yapacak 			
14:00	 GBP	★★★	İngiltere Merkez Başkanı (BoE) Enflasyon Raporu 			
14:00	 GBP	★★★	İngiltere Merkez Bankası Para Politikası Kurulu (MPC) - Faiz İndirimi Yönünde Oy (May)	0	0	0
14:00	 GBP	★★★	İngiltere Merkez Bankası Para Politikası Kurulu (MPC) - Faiz Artışı Yönünde Oy (May)	9	8	8
14:00	 GBP	★★★	İngiltere Merkez Bankası Para Politikası Kurulu (MPC) - Sabit Yönde Oy (May)	0	1	1
14:00	 GBP	★★★	Faiz Oranı Kararı (May)	1,00%	1,00%	0,75%
14:00	 GBP	★★★	Para Politikası Kurulu (MPC) Toplantı Tutanağı 			
14:30	 USD	★☆☆	Challenger İşten Çıkarmalar (Nis)	24,286K		21,387K
15:30	 USD	★☆☆	Devam Eden İşsizlik Sigortası Başvuruları	1.384K	1.400K	1.403K
15:30	 USD	★★★	İşsizlik Haklarından Yararlanma Başvuruları	200K	182K	181K
15:30	 USD	★☆☆	İşsizlik Haklarından Yararlanma Başvuruları - 4 Haftalık Ortalama	188,00K		180,00K
15:30	 USD	★★★	Tarım Dışı Üretkenlik (çeyreklik) (1. Çeyrek)	-7,5%	-5,4%	6,3%
15:30	 USD	★★★	Birim Emek Maliyetleri (çeyreklik) (1. Çeyrek)	11,6%	9,9%	1,0%
16:15	 GBP	★★★	BoE Başkanı Bailey Konuşuyor 			
Belirsiz	 CAD	★☆☆	ADP Tarım Dışı İstihdam Değişikliği			475,0K
16:40	 CAD	★★★	BoC Yönetim Kurulu Üyesi Schembri'nin Konuşması 			
37 dk	 USD	★☆☆	Doğal Gaz Stokları		68B	40B
Belirsiz	 AED	★☆☆	M3 Para Kaynağı (Yıllık)			4,90%
Belirsiz	 AED	★☆☆	Özel Sektör Kredileri (Yıllık)			0,80%
18:30	 USD	★☆☆	4 Haftalık Hazine Bonosu İhalesi			0,480%
18:30	 USD	★☆☆	8 Haftalık Bono İhalesi			0,710%

YASAL UYARI: Bu rapor ve yorumlardaki yazılar, bilgiler ve grafikler, ulařılabilen ilk kaynaklardan iyi niyetle ve dođruluđu, geerliliđi ve etkinliđi velhasıl her ne Őekil , suret ve nam altında olursa olsun herhangi bir karara dayanak oluřturması hususunda herhangi bir teminat, garanti oluřturmadan, yalnızca bilgi edinilmesi amacıyla derlenmiřtir. İř bu raporlardaki yorumlardan; eksik bilgi ve/veya g¼ncellenme gibi konularda ortaya ıkabilecek zararlardan Efor Forex ve alıřanları sorumlu deđildir. Efor Forex her an, hibir Őekil ve surette ¼n ihbara ve/veya ihtara gerek kalmaksızın s¼z konusu bilgileri, tavsiyeleri deđiřtirebilir ve/veya ortadan kaldırabilir.

Genel anlamda bilgi vermek amacıyla hazırlanmıř olan iř bu rapor ve yorumlar, kapsamlı bilgiler, hibir Őekil ve surette Efor Forex'in herhangi bir taahh¼d¼n¼ iermediđinden, bu bilgilere istinaden her t¼rl¼ ¼zel ve/veya t¼zel kiřiler tarafından alınacak kararlar, varılacak sonular, gerekleřtirilecek iřlemler ve oluřabilecek her t¼rl¼ riskler bizatihi bu kiřilere ait ve raci olacaktır. Bu nedenle, iřbu rapor, yorum ve yer alan bilgilere dayanılarak ¼zel ve/veya t¼zel kiřiler tarafından alınacak kararlar, varılacak sonular, gerekleřtirilecek iřlemler nedeniyle oluřabilecek her t¼rl¼ maddi ve manevi zarar, kar mahrumiyeti, her ne nam altında olursa olsun ilgililer veya 3. kiřilerin uđrayabileceđi dođrudan ve/veya dolayısıyla oluřacak zarar ve ziyandan hibir Őekil ve surette Efor Forex ve alıřanları sorumlu olmayacak olup, ilgililer, uđranılan/uđranılacak zararlar nedeniyle hibir Őekil ve surette her ne nam altında olursa olsun Efor Forex ve alıřanlarından herhangi bir tazminat talep etme hakkı bulunmadıklarını bilir ve kabul ederler. Bu rapor, yorum ve yer alan bilgiler “yatırım danıřmanlıđı” hizmeti ve/veya faaliyeti olmayıp; yatırım danıřmanlıđı hizmeti almak isteyen kiři ve kurumların, iř bu hizmeti vermeye yetkili kurum ve kuruluřlarla temasa gemesi ve bu hizmeti bir s¼zleřme karřılıđında alması zorunludur. Burada yer alan yorum ve tavsiyeler, yorum ve tavsiyede bulunanların kiřisel g¼r¼řlerine dayanmaktadır. Bu g¼r¼řler, genel yatırım danıřmanlıđı faaliyeti kapsamında genel olarak d¼zenlendiđinden, kiřiye ¼zel rapor, yorum ve tavsiyeler iermediđinden mali durumunuz ile risk ve getiri tercihlerinize uygun olmayabilir. Bu nedenle, sadece burada yer alan bilgilere dayanılarak yatırım kararı verilmesi beklentilerinize uygun sonular dođurmayabilir.