

27.04.2022

BÜLTEN NO: 877

AKŞAM PİYASA NOTLARI

- Avrupa Birliği, Rusya'nın Polonya ve Bulgaristan'a doğal gaz sevkiyatını kesmesini "haksız ve kabul edilemez" buldu ve şantaj olarak nitelendirdi.
- Kremlin Sözcüsü Dmitriy Peskov, gaz sevkiyatının devamı için ülkelerin rubleyle ödeme yapması gerektiğini belirterek, "Doğal gaz için ödeme tarihi geldiğinde müşteriler yeni sistemle ödemeyi reddederse başkanın kararnamesi yürürlüğe girer." dedi.
- Gazprom'a yakın bir kaynak 10 Avrupalı doğalgaz ithalatçısı şirketin Rusya'nın ruble ile ödeme talebini karşılamak için Gazprombank'ta hesap açtığını, 4'ünün şimdiden ödemelerini gerçekleştirdiğini bildirdi.
- Rusya'nın Polonya ve Bulgaristan'a olan gaz akışını kesintiye uğratacağı haberinin ardından Avrupa'da doğalgaz fiyatları yüzde 24'lük sert yükseliş kaydetti.
- Avrupa'nın en büyük ekonomisi Almanya, Ukrayna ve Rusya arasındaki savaştan kaynaklı kırılganlığı vurgulayarak 2022 yılı için büyüme tahmini yüzde 3.6'dan yüzde 2.2'ye indirdi.
- Almanya Ekonomi Bakanı yaptığı açıklamalarda, Ukrayna'yı desteklemenin bedelini daha yüksek enflasyon ve daha yavaş büyüme olarak ödemeye hazır olmaları gerektiğini, revize edilmiş büyüme tahminlerinin muhafazakar olduğunu, Rus gazına bağımlılık oranının şu anda yüzde 35 olduğunu, ve Almanya'nın Rusya'ya gaz ödemelerini euro ve dolar olarak yapmaya devam edeceğini ifade etti.
- Dolar Endeksi 103,17 ile son 5 yılın en yüksek seviyesine çıktı.
- Rusya Devlet Başkanı Vladimir Putin, Ukrayna ile diplomatik olarak da anlaşmaya varabilmeyi umduğunu, müzakerelerin yapıldığını ve onları reddetmediklerini söyledi.
- Rusya Dışişleri Bakanlığı, mütekabiliyet gereği İngiliz Avam Kamarası'nın 287 üyesi hakkında yaptırım kararı aldığını bildirdi.
- Rusya, Dünya Turizm Örgütü (UNWTO) üyeliğinden çekilme kararı aldı. UNWTO Genel Sekreteri Zurab Pololikashvili kararı doğruladı.
- Rusya Ekonomi Bakanlığı tarafından hazırlanan bir belge, temel senaryoda Rus ekonomisinin bu yıl yüzde 8,8 daralmasının beklendiğini ortaya koydu. Daha muhafazakar bir senaryoda ise ekonomide daralmanın yüzde 12,4 olabileceğini ifade eden Ekonomi Bakanlığı, enflasyonun ise bu yıl yüzde 20,7-22,6 aralığına ulaşabileceğini öngördü.
- CoinMarketCap tarafından girişim sermayesi fonları üzerinden yapılan bir araştırma, kripto startuplarının aldıkları yatırım miktarının 2021 yılında yüzde 713 artış gösterdiğini ortaya koydu.
- Kripto odaklı yatırım bankası Dragonfly Capital üçüncü fonuna 650 milyon dolar yatırım aldı.

İsim :	Son Fiyat	Açılış	Yüksek	Düşük	Fark :	Fark % :
 Dolar Endeksi (F)	103,153	102,308	103,170	102,240	+0,835	+0,82%
 EUR/USD	1,0529	1,0637	1,0560	1,0525	-0,0107	-1,01%
 GBP/USD	1,2525	1,2573	1,2602	1,2524	-0,0047	-0,37%
 USD/TRY	14,8323	14,7997	14,8341	14,7915	+0,0326	+0,22%
 VTI/USD	101,58	99,91	100,59	100,39	-0,80	-0,81%
 XBR/USD	105,21	95,14	107,02	104,03	-0,85	-0,80%
 Bitcoin	38.474,0	39.270,0	39.447,0	37.889,0	-786,0	-2,02%
 Ethereum	2.824,23	2.948,12	2.916,39	2.795,98	-123,88	-4,20%
 XRP	0,64246	0,65739	0,65225	0,63702	-0,01480	-2,27%
 Dogecoin	0,137383	0,150276	0,148800	0,135230	-0,012915	-8,58%

Avrupa borsalarında dalgalı seyir devam ediyor. DAX yukarı ve 13700, FTSE 100 yukarı ve 7407, CAC 40 yukarı ve 6398.

ABD'de piyasa açılışında endekslerde sınırlı hareketler oluyor. Dow Jones yukarı ve 33208, S&P 500 yukarı ve 4169, Nasdaq yukarı ve 12966.

## XAU/USD

Altın'ın bugün işlem aralığı 1886-1907 olurken son işlem fiyatı 1890. Direnç seviyeleri 1900 ve 1915, destek seviyeleri 1890 ve 1875.

**DİRENÇ 1 / 1900 DİRENÇ 2 / 1915**  
**DESTEK 1 / 1890 DESTEK 2 / 1875**



## XAG/USD

Gümüş'ün bugün işlem aralığı 23,26-23,69 olurken, son işlem fiyatı 23,44. Direnç seviyeleri 23,85 ve 24,00, destek seviyeleri 23,35 ve 23,00.

**DİRENÇ 1 / 23,85 DİRENÇ 2 / 24,00**  
**DESTEK 1 / 23,35 DESTEK 2 / 23,00**



## DAX

Endeksin bugün işlem aralığı 13561-13845 olurken, son seviyesi 13700. Direnç seviyeleri 13760 ve 13870, destek seviyeleri 13635 ve 13460.

**DİRENÇ 1 / 13760 DİRENÇ 2 / 13870**  
**DESTEK 1 / 13635 DESTEK 2 / 13460**



## ETHEREUM

Ethereum'un bugün işlem aralığı 2762-2918, son işlem fiyatı 2824. Direnç seviyeleri 2910 ve 2990, destek seviyeleri 2800 ve 2750.

**DİRENÇ 1 / 2910 DİRENÇ 2 / 2990**  
**DESTEK 1 / 2800 DESTEK 2 / 2750**








- Rapordaki tüm son piyasa değerleri raporun yazıldığı zamandaki değerleri ifade etmektedir.

# EKONOMİK TAKVİM

Zaman	Döviz	Önem	Olay	Açıklanan	Beklenti	Önceki
<b>27 Nisan 2022, Çarşamba</b>						
Tüm Gün		<b>Tatil</b>	Güney Afrika - Özgürlük Günü			
04:30	 AUD	★ ★ ★	Tüketici Fiyat Endeksi (TÜFE) (çeyreklik) (1. Çeyrek)	<b>2,1%</b>	1,7%	1,3%
04:30	 AUD	★ ★ ☆	Tüketici Fiyat Endeksi (TÜFE) (Yıllık) (1. Çeyrek)	<b>5,1%</b>	4,6%	3,5%
04:30	 AUD	★ ☆ ☆	Tüketici Fiyat Endeksi (TÜFE) Endeks Numarası (1. Çeyrek)	<b>123,90</b>		121,30
04:30	 AUD	★ ☆ ☆	Kırpılmış Ortalama Tüketici Fiyat Endeksi (TÜFE) (Yıllık) (1. Çeyrek)	<b>3,7%</b>	3,4%	2,6%
04:30	 AUD	★ ★ ☆	Kırpılmış Ortalama Tüketici Fiyat Endeksi (TÜFE) (çeyreklik) (1. Çeyrek)	<b>1,4%</b>	1,2%	1,0%
04:30	 AUD	★ ☆ ☆	Tüketici Fiyat Endeksi (TÜFE) Ağırlıklı Ortalaması (Yıllık) (1. Çeyrek)	<b>3,2%</b>	3,3%	2,7%
04:30	 AUD	★ ☆ ☆	Tüketici Fiyat Endeksi (TÜFE) Ağırlıklı Ortalaması (çeyreklik) (1. Çeyrek)	<b>1,0%</b>	1,1%	0,9%
04:30	 CNY	★ ☆ ☆	Çin Endüstriyel kâr (Yıllık) (Şub )	<b>12,20%</b>		4,20%
04:30	 CNY	★ ☆ ☆	Çin Endüstriyel Kâr (Yıl Başından Bugüne Kadar) (Mar)	<b>8,5%</b>		5,0%
09:00	 EUR	★ ★ ☆	GFK Tüketici Güven Endeksi (May)	<b>-26,5</b>	-16,0	<b>-15,7</b>
09:45	 EUR	★ ☆ ☆	Fransa Tüketici Güveni (Nis)	<b>88</b>	92	<b>90</b>
11:00	 EUR	★ ☆ ☆	İtalya Avrupa Birliği Dışı Ticaret Dengesi (Mar)	<b>-0,51B</b>		-1,55B
11:00	 CHF	★ ☆ ☆	ZEW Beklentileri (Nis)	<b>-51,6</b>		-27,8
12:00	 EUR	★ ★ ☆	Alman Buba'dan Beermann Konuşma Yapacak «)			
12:10	 EUR	★ ☆ ☆	İtalya 6 Aylık Hazine Tahvil (BOT) İhalesi	<b>-0,308%</b>		-0,468%
13:00	 GBP	★ ☆ ☆	İngiliz Sanayi Birliği (CBI) Dağıtım İşi Anketi (Nis)	<b>-35</b>	-3	9
14:00	 USD	★ ☆ ☆	MBA 30 Yıllık İpotek Oranı	<b>5,37%</b>		5,20%
14:00	 USD	★ ☆ ☆	MBA İpotek Başvuruları (Haftalık)	<b>-8,3%</b>		-5,0%
14:00	 USD	★ ☆ ☆	MBA Satın Alma Endeksi	<b>234,7</b>		254,0
14:00	 USD	★ ☆ ☆	İpotek Piyasa Endeksi	<b>343,1</b>		374,0
14:00	 USD	★ ☆ ☆	İpotek Refinansman Endeksi	<b>930,7</b>		1.023,2
14:30	 EUR	★ ★ ★	AMB Başkanı Lagarde'ın Konuşması «)			
15:00	 AED	★ ☆ ☆	Özel Sektör Kredileri (Yıllık) (Şub )	<b>1,80%</b>		1,20%
15:14	 AED	★ ☆ ☆	M3 Para Kaynağı (Yıllık) (Mar)	<b>5,70%</b>		5,00%

# EKONOMİK TAKVİM

15:30	 USD	★ ★ ☆	Mal Ticaret Dengesi (Mar)	-125,32B	-106,35B	
15:30	 USD	★ ★ ☆	Otomotiv Hariç Perakende Stokları (Mar)	2,3%	1,5%	
15:30	 USD	★ ☆ ☆	Toptan Satış Envanterleri (Aylık) P	2,3%	2,5%	
17:00	 USD	★ ★ ★	Askıdaki Konut Satışları (Aylık) (Mar)	-1,2%	-1,6%	-4,0%
17:00	 USD	★ ☆ ☆	Askıdaki Konut Satışları Endeksi (Mar)	103,7	105,0	
25 dk	 USD	★ ★ ★	Ham Petrol Stokları	2.000M	-8,020M	
25 dk	 USD	★ ☆ ☆	Enerji Bilgi İdaresi Rafineri Ham Petrol Tüketimi (Haftalık)		0,194M	
25 dk	 USD	★ ☆ ☆	Ham Petrol İthalatları		-2,248M	
25 dk	 USD	★ ★ ☆	Cushing, Oklahoma Ham Petrol Stokları		-0,185M	
25 dk	 USD	★ ☆ ☆	Distile Yakıt Üretimi		0,162M	
25 dk	 USD	★ ☆ ☆	Enerji Bilgi Yönetimi (EIA) Haftalık Distile Yakıt Stokları	-0,292M	-2,664M	
25 dk	 USD	★ ☆ ☆	Benzin Üretimi		0,335M	
25 dk	 USD	★ ☆ ☆	Kalorifer Yakıtı Stokları		0,734M	
25 dk	 USD	★ ☆ ☆	Enerji Bilgi İdaresi Haftalık Rafineri Kullanım Oranları (Haftalık)	-0,2%	1,0%	
25 dk	 USD	★ ☆ ☆	Benzin Stokları	0,808M	-0,761M	
19:00	 RUB	★ ☆ ☆	Sanayi Üretimi (Yıllık) (Mar)	-2,6%	6,3%	
19:00	 RUB	★ ☆ ☆	Rusya Reel Ücret Büyümesi (Yıllık) (Şub )	0,9%	1,9%	
19:00	 RUB	★ ★ ☆	Perakende Satışlar (Yıllık) (Mar)	4,3%	5,9%	
19:00	 RUB	★ ★ ☆	İşsizlik Oranı (Mar)	4,5%	4,1%	
19:00	 EUR	★ ★ ★	AMB Başkanı Lagarde'ın Konuşması «»			
20:00	 USD	★ ☆ ☆	5 Yıllık Tahvil İhalesi		2,543%	
Belirsiz	 RUB	★ ★ ☆	GSYİH Aylık (Yıllık)		6,6%	
Belirsiz	 RUB	★ ★ ☆	GSYİH Çeyreklik (Yıllık)		5,0%	

**YASAL UYARI:** Bu rapor ve yorumlardaki yazılar, bilgiler ve grafikler, ulařılabilen ilk kaynaklardan iyi niyetle ve dođruluđu, geerliliđi ve etkinliđi velhasıl her ne Őekil , suret ve nam altında olursa olsun herhangi bir karara dayanak oluřturması hususunda herhangi bir teminat, garanti oluřturmadan, yalnızca bilgi edinilmesi amacıyla derlenmiřtir. İř bu raporlardaki yorumlardan; eksik bilgi ve/veya g¼ncellenme gibi konularda ortaya ıkabilecek zararlardan Efor Forex ve alıřanları sorumlu deđildir. Efor Forex her an, hibir Őekil ve surette ¼n ihbara ve/veya ihtara gerek kalmaksızın s¼z konusu bilgileri, tavsiyeleri deđiřtirebilir ve/veya ortadan kaldırabilir.

Genel anlamda bilgi vermek amacıyla hazırlanmıř olan iř bu rapor ve yorumlar, kapsamlı bilgiler, hibir Őekil ve surette Efor Forex'in herhangi bir taahh¼d¼n¼ iermediđinden, bu bilgilere istinaden her t¼rl¼ ¼zel ve/veya t¼zel kiřiler tarafından alınacak kararlar, varılacak sonular, gerekleřtirilecek iřlemler ve oluřabilecek her t¼rl¼ riskler bizatihi bu kiřilere ait ve raci olacaktır. Bu nedenle, iřbu rapor, yorum ve yer alan bilgilere dayanılarak ¼zel ve/veya t¼zel kiřiler tarafından alınacak kararlar, varılacak sonular, gerekleřtirilecek iřlemler nedeniyle oluřabilecek her t¼rl¼ maddi ve manevi zarar, kar mahrumiyeti, her ne nam altında olursa olsun ilgililer veya 3. kiřilerin uđrayabileceđi dođrudan ve/veya dolayısıyla oluřacak zarar ve ziyandan hibir Őekil ve surette Efor Forex ve alıřanları sorumlu olmayacak olup, ilgililer, uđranılan/uđranılacak zararlar nedeniyle hibir Őekil ve surette her ne nam altında olursa olsun Efor Forex ve alıřanlarından herhangi bir tazminat talep etme hakkı bulunmadıklarını bilir ve kabul ederler. Bu rapor, yorum ve yer alan bilgiler “yatırım danıřmanlıđı” hizmeti ve/veya faaliyeti olmayıp; yatırım danıřmanlıđı hizmeti almak isteyen kiři ve kurumların, iř bu hizmeti vermeye yetkili kurum ve kuruluřlarla temasa gemesi ve bu hizmeti bir s¼zleřme karřılıđında alması zorunludur. Burada yer alan yorum ve tavsiyeler, yorum ve tavsiyede bulunanların kiřisel g¼r¼řlerine dayanmaktadır. Bu g¼r¼řler, genel yatırım danıřmanlıđı faaliyeti kapsamında genel olarak d¼zenlendiđinden, kiřiye ¼zel rapor, yorum ve tavsiyeler iermediđinden mali durumunuz ile risk ve getiri tercihlerinize uygun olmayabilir. Bu nedenle, sadece burada yer alan bilgilere dayanılarak yatırım kararı verilmesi beklentilerinize uygun sonular dođurmayabilir.