

22.04.2022

BÜLTEN NO: 874

AKŞAM PİYASA NOTLARI

- Fed Başkanı Powell'ın dün yapmış olduğu şahin açıklamalar sonrası piyasalarda Fed'den bu yıl için faiz artış tahminleri yükseldi. Swaplar Eylül ayında Fed'den dördüncü 50 baz puan faiz artırımını fiyatlıyor. Buna göre Fed'in Mayıs, Haziran, Temmuz ve Eylül aylarında 50'şer baz puan artış yapması bekleniyor. Bu, 2000 yılından beri bir ilk olacak. Böylelikle politika faizinin üst bandı yüzde 2.50'ye (nötr olarak kabul edilen seviyeye) çıkmış olacak.
- Traderlar Avrupa Merkez Bankası'nın (ECB) sert yükselen enflasyon nedeniyle faiz artırımlarına 3 ay içinde başlamasını bekliyor. Para piyasalarında ECB'den Temmuz ve Eylül ayı toplantılarında 25'er baz puanlık faiz artışı fiyatlanıyor. Böylece şu anda negatif olan faizin yüzde 0'a yükselmesi bekleniyor.
- Reuters'in kaynaklarına dayandırdığı haberine göre Avrupa Merkez Bankası (ECB) Başkanı Christine Lagarde'ın para politikası yapımcılarına görüş ayrılıklarını birkaç günlüğüne kendilerine saklamalarını söylediği belirtildi.
- Alman Merkez Bankası (Bundesbank) aylık raporunda Rusya'dan enerji ithalatı yasağının fiyatlarda sert yükselişi tetikleyeceği ve on yılların en derin resesyonunun görüleceği tahmininde bulundu.
- Euro Bölgesi'nde ekonomi Covid-19 karantınalarının sona ermesi ve hizmet sektöründe görülen toparlanmayla Nisan ayında ivmelendi. İmalat sektörü ise yavaşladı. Avrupa'nın en büyük 2 ekonomisi Fransa ve Almanya'da hizmet sektörü PMI endeksleri tahminleri aştı.
- Başta Fed olmak üzere birçok merkez bankası artan enflasyonla mücadele için agresif sıkılaştırma döngüsüne hazırlanırken, Asya ülkelerinde de merkez bankaları adım atmaya hazırlanıyor. Piyasaya göre Asya'da en agresif sıkılaştırmaya Hindistan imza atacaktır. Bank of America'nın geçtiği nota göre Hindistan Merkez Bankası'nın 2023 sonuna dek 275 baz puan faiz artırmayı bekleniyor.
- Şanghay'da daha önce son 14 günde vaka görülmediği için düşük riskli ilan edilen ve hareket serbestisinin getirildiği bölgelerde yeni vakalara rastlanması nedeniyle kısıtlamaların süresinin uzatılmasına karar verildiği belirtildi.
- Japonya Dışişleri Bakanlığı tarafından yayınlanan raporda, Rusya ile anlaşmazlıklar yaşanan Kuril Adaları'nın güneyi için, "Yasadışı şekilde işgal edilmiş adalar" nitelendirmesine Kremlin'den tepki geldi. Kremlin Sözcüsü Dmitriy Peskov, Japonya'nın Kuril Adaları'na yönelik yaptığı açıklamaya tepki göstererek, "Japonya, Rusya için düşman ülke haline geldi" dedi.
- Japonya Maliye Bakanı Shunichi Suzuki, son dönemde yende yaşanan sert hareketleri ABD Hazine Bakanı Janet Yellen ile görüştüğünü ve mevcut yabancı kur anlaşmasını sürdürme konusunda anlaşmalarını belirtti.
- Dünya Çelik Birliği (Worldsteel), Mart ayında küresel ham çelik üretiminin, geçen yılın aynı dönemine göre yüzde 5,8 düşerek 161,0 milyon ton olduğunu açıkladı.
- Türkiye'de kredi büyümesinde yukarı yönlü ivme 15 Nisan haftasında da devam etti. 13 haftalık, yıllıklandırılmış ve kur etkisinden arındırılmış kredi büyüme hızı Temmuz 2020'den bu yana ilk kez yüzde 45'i aştı. Toplam kredi hacmi 5,53 trilyon liraya yükseldi.

FOREX

İsmi :	Son Fiyat	Aptiş	Yüksek	Düşük	Fark :	Fark % :
 Dolar Endeksi (F)	101.052	100.653	101.100	100.488	-0.428	+0.44%
 EUR/USD	1.0602	1.0637	1.0536	1.0790	+0.0034	-0.32%
 GBP/USD	1.2061	1.2000	1.2005	1.2057	-0.0167	-1.38%
 USD/TRY	14.7032	14.6791	14.7580	14.6051	+0.0460	+0.31%
 WTI/USD	103.35	49.91	104.92	101.95	-1.43	-1.36%
 XBR/USD	106.11	95.14	109.65	106.62	-1.47	-1.34%
 Bitcoin	40.318,0	42.897,0	40.792,0	40.072,0	-3375,0	-8.57%
 Ethereum	2.958.40	3.155,71	3.029,14	2.971,05	-167,91	-6.02%
 XRP	0.72192	0.78180	0.73862	0.71817	-0.03868	-6.03%
 Dogecoin	0.136209	0.142098	0.139037	0.136024	-0.005888	-4.12%

Avrupa borsalarında bugün kuvvetli satışlar yaşanıyor. DAX aşağı ve 14259, FTSE 100 aşağı ve 7563, CAC 40 aşağı ve 6603.

ABD'de kayıplar Avrupa borsalarına göre daha sınırlı, Nasdaq dirençli bir performans gösteriyor. Dow Jones aşağı ve 34470, S&P 500 aşağı ve 4363, Nasdaq yatay ve 13718.

XAU/USD

Altın'ın bugün işlem aralığı 1929-1955 olurken son işlem fiyatı 1942. Direnç seviyeleri 1945 ve 1950, destek seviyeleri 1935 ve 1930.

DİRENÇ 1 / 1945 DİRENÇ 2 / 1950
DESTEK 1 / 1935 DESTEK 2 / 1930



XAG/USD

Gümüş'ün bugün işlem aralığı 24,04-24,66 olurken, son işlem fiyatı 24,30. Direnç seviyeleri 24,55 ve 24,90, destek seviyeleri 24,05 ve 23,85.

DİRENÇ 1 / 24,55 DİRENÇ 2 / 24,90
DESTEK 1 / 24,05 DESTEK 2 / 23,85



DAX

Endeksin bugün işlem aralığı 14211-14376 olurken, son seviyesi 14259. Direnç seviyeleri 14325 ve 14575, destek seviyeleri 14130 ve 14075.

DİRENÇ 1 / 14325 DİRENÇ 2 / 14575
DESTEK 1 / 14130 DESTEK 2 / 14075



ETHEREUM

Ethereum'un bugün işlem aralığı 2940-3032, son işlem fiyatı 2988. Direnç seviyeleri 3010 ve 3150, destek seviyeleri 2925 ve 2880.

DİRENÇ 1 / 3010 DİRENÇ 2 / 3150
DESTEK 1 / 2925 DESTEK 2 / 2880














- Rapordaki tüm son piyasa değerleri raporun yazıldığı zamandaki değerleri ifade etmektedir.

EKONOMİK TAKVİM

Zaman	Döviz	Önem	Olay	Açıklanan	Beklenti	Önceki
22 Nisan 2022, Cuma						
02:00	AUD	★☆☆	İmalat Satın Alma Müdürleri Endeksi _p	57,9		57,7
02:00	AUD	★☆☆	Hizmet Satın Alma Müdürleri Endeksi _p	56,6		55,6
02:01	GBP	★☆☆	GfK Tüketici Güveni (Nis)	-38	-33	-31
02:30	JPY	★☆☆	Takvim Etkisinden Arındırılmamış TÜFE (Aylık) (Mar)	0,4%		0,4%
02:30	JPY	★★☆	Ulusal Çekirdek Tüketici Fiyat Endeksi (TÜFE) (Yıllık) (Mar)	0,8%	0,8%	0,6%
02:30	JPY	★☆☆	Ulusal Tüketici Fiyat Endeksi (TÜFE) (Yıllık) (Mar)	1,2%		0,9%
03:30	JPY	★☆☆	İmalat Satın Alma Müdürleri Endeksi (PMI) (Nis) _p	53,4		54,1
03:30	JPY	★★☆	Hizmet PMI _p	50,5		49,4
04:00	SGD	★☆☆	Kentsel Dönüşüm Kurumu (URA) Mülk Endeksi (çeyreklik) (1. Çeyrek)	0,70%		0,40%
09:00	GBP	★★☆	Çekirdek Perakende Satışlar (Aylık) (Mar)	-1,1%	-0,4%	-0,9%
09:00	GBP	★★☆	Çekirdek Perakende Satışlar (Yıllık) (Mar)	-0,6%	0,7%	4,7%
09:00	GBP	★★☆	Perakende Satışlar (Yıllık) (Mar)	0,9%	2,8%	7,2%
09:00	GBP	★★★	Perakende Satışlar (Aylık) (Mar)	-1,4%	-0,3%	-0,5%
10:15	EUR	★★☆	Fransa İmalat Satın Alma Müdürleri Endeksi (PMI) (Nis) _p	55,4	53,0	54,7
10:15	EUR	★☆☆	Fransa Markit Bileşik Satın Alma Müdürleri Endeksi (PMI) (Nis) _p	57,5	55,0	56,3
10:15	EUR	★★☆	Fransa Hizmet Satın Alma Müdürleri Endeksi (PMI) (Nis) _p	58,8	56,5	57,4
10:30	EUR	★☆☆	Almanya Bileşik Satın Alma Müdürleri Endeksi (PMI) (Nis)	54,5	54,1	55,1
10:30	EUR	★★★	Almanya İmalat Satın Alma Müdürleri Endeksi (PMI) (Nis) _p	54,1	54,5	56,9
10:30	EUR	★★☆	Almanya Hizmet Satın Alma Müdürleri Endeksi (PMI) (Nis) _p	57,9	55,5	56,1
11:00	EUR	★☆☆	Cari Hesap (Şub)	20,8B		21,6B
11:00	EUR	★☆☆	Cari Hesap (Mevsimsel Olarak Ayarlanmamış) (Şub)	11,4B		-2,6B
11:00	EUR	★★☆	İmalat Satın Alma Müdürleri Endeksi (PMI) (Nis) _p	55,3	54,7	56,5
11:00	EUR	★★☆	Markit Bileşik Satın Alma Müdürleri Endeksi (PMI) (Nis) _p	55,8	53,9	54,9
11:00	EUR	★★☆	Hizmet Satın Alma Müdürleri Endeksi (PMI) (Nis) _p	57,7	55,0	55,6

EKONOMİK TAKVİM

11:30	 GBP	★ ★ ★	Bileşik PMI (Nis) ^P	57,6	59,7	60,9
11:30	 GBP	★ ★ ★	İmalat Satın Alma Müdürleri Endeksi (PMI) ^P	55,3	59,0	55,2
11:30	 GBP	★ ★ ★	Hizmet Satın Alma Müdürleri Endeksi (PMI) ^P	58,3	60,0	62,6
11:30	 HKD	★ ☆ ☆	Tüketici Fiyat Endeksi (TÜFE) (Yıllık) (Mar)	1,70%	1,80%	1,60%
12:21	 AED	★ ☆ ☆	M3 Para Kaynağı (Yıllık) (Oca)	4,97%		4,90%
13:00	 AED	★ ☆ ☆	Özel Sektör Kredileri (Yıllık) (Oca)	1,20%		<u>0,80%</u>
14:00	 EUR	★ ☆ ☆	Alman Buba Aylık Raporu [📄]			
14:30	 INR	★ ☆ ☆	M3 Para Kaynağı	9,7%		8,7%
14:30	 INR	★ ★ ☆	RBI PPK Toplantı Tutanaqları [📄]			
15:30	 CAD	★ ★ ★	Çekirdek Perakende Satışlar (Aylık) (Şub)	2,1%	0,1%	<u>2,9%</u>
15:30	 CAD	★ ☆ ☆	Endüstriyel Ürün Fiyat Endeksi (IPPI) (Aylık) (Mar)	4,0%		<u>2,6%</u>
15:30	 CAD	★ ☆ ☆	Endüstriyel Ürün Fiyat Endeksi (IPPI) (Yıllık) (Mar)	18,5%		<u>15,8%</u>
15:30	 CAD	★ ★ ☆	Perakende Satışlar (Aylık) (Şub)	0,1%	-0,4%	<u>3,3%</u>
15:30	 CAD	★ ☆ ☆	Hammadde Fiyat Endeksi (Yıllık) (Mar)	42,7%		<u>30,3%</u>
15:30	 CAD	★ ★ ☆	Ham Madde Fiyat Endeksi (RMPI) (Aylık) (Mar)	11,8%		<u>6,4%</u>
16:00	 EUR	★ ★ ★	AMB Başkanı Lagarde'ın Konuşması ^{🗣️}			
16:45	 USD	★ ★ ☆	Üretim Satın Alma Müdürleri Endeksi (PMI) (Nis) ^P	59,7	58,2	58,8
16:45	 USD	★ ★ ☆	Markit Bileşik Satın Alma Müdürleri Endeksi (Nis) ^P	55,1	57,0	57,7
16:45	 USD	★ ★ ☆	Hizmet Satın Alma Müdürleri Endeksi (PMI) (Nis) ^P	54,7	58,0	58,0
43 dk	 GBP	★ ★ ★	BoE Başkanı Bailey Konuşuyor ^{🗣️}			
18:00	 USD	★ ☆ ☆	IMF Toplantıları [📄]			
18:30	 INR	★ ☆ ☆	Banka Kredi Büyümesi			9,6%
18:30	 INR	★ ☆ ☆	Mevduat Büyümesi			8,9%
18:30	 INR	★ ☆ ☆	Döviz Rezervleri (USD)			604,00B
20:00	 USD	★ ★ ☆	Baker Hughes Sondaj Kuyusu Sayısı			548
20:00	 USD	★ ★ ☆	ABD Baker Hughes Toplam Sondaj Kuyusu Sayısı			693

YASAL UYARI: Bu rapor ve yorumlardaki yazılar, bilgiler ve grafikler, ulařılabilen ilk kaynaklardan iyi niyetle ve dođruluđu, geerliliđi ve etkinliđi velhasıl her ne Őekil , suret ve nam altında olursa olsun herhangi bir karara dayanak oluřturması hususunda herhangi bir teminat, garanti oluřturmadan, yalnızca bilgi edinilmesi amacıyla derlenmiřtir. İř bu raporlardaki yorumlardan; eksik bilgi ve/veya g¼ncellenme gibi konularda ortaya ıkabilecek zararlardan Efor Forex ve alıřanları sorumlu deđildir. Efor Forex her an, hibir Őekil ve surette ¼n ihbara ve/veya ihtara gerek kalmaksızın s¼z konusu bilgileri, tavsiyeleri deđiřtirebilir ve/veya ortadan kaldırabilir.

Genel anlamda bilgi vermek amacıyla hazırlanmıř olan iř bu rapor ve yorumlar, kapsamlı bilgiler, hibir Őekil ve surette Efor Forex'in herhangi bir taahh¼d¼n¼ iermediđinden, bu bilgilere istinaden her t¼rl¼ ¼zel ve/veya t¼zel kiřiler tarafından alınacak kararlar, varılacak sonular, gerekleřtirilecek iřlemler ve oluřabilecek her t¼rl¼ riskler bizatihi bu kiřilere ait ve raci olacaktır. Bu nedenle, iřbu rapor, yorum ve yer alan bilgilere dayanılarak ¼zel ve/veya t¼zel kiřiler tarafından alınacak kararlar, varılacak sonular, gerekleřtirilecek iřlemler nedeniyle oluřabilecek her t¼rl¼ maddi ve manevi zarar, kar mahrumiyeti, her ne nam altında olursa olsun ilgililer veya 3. kiřilerin uđrayabileceđi dođrudan ve/veya dolayısıyla oluřacak zarar ve ziyandan hibir Őekil ve surette Efor Forex ve alıřanları sorumlu olmayacak olup, ilgililer, uđranılan/uđranılacak zararlar nedeniyle hibir Őekil ve surette her ne nam altında olursa olsun Efor Forex ve alıřanlarından herhangi bir tazminat talep etme hakkı bulunmadıklarını bilir ve kabul ederler. Bu rapor, yorum ve yer alan bilgiler “yatırım danıřmanlıđı” hizmeti ve/veya faaliyeti olmayıp; yatırım danıřmanlıđı hizmeti almak isteyen kiři ve kurumların, iř bu hizmeti vermeye yetkili kurum ve kuruluřlarla temasa gemesi ve bu hizmeti bir s¼zleřme karřılıđında alması zorunludur. Burada yer alan yorum ve tavsiyeler, yorum ve tavsiyede bulunanların kiřisel g¼r¼řlerine dayanmaktadır. Bu g¼r¼řler, genel yatırım danıřmanlıđı faaliyeti kapsamında genel olarak d¼zenlendiđinden, kiřiye ¼zel rapor, yorum ve tavsiyeler iermediđinden mali durumunuz ile risk ve getiri tercihlerinize uygun olmayabilir. Bu nedenle, sadece burada yer alan bilgilere dayanılarak yatırım kararı verilmesi beklentilerinize uygun sonular dođurmayabilir.