

GÜNDEM VE PİYASALARA BAKIŞ

- ABD Başkanı Joe Biden, Rusya Devlet Başkanı Vladimir Putin'in Ukrayna'da soykırım yaptığını savundu. Daha önce Buça'da yaşananları "savaş suçu" olarak nitelendiren Biden, bu sözleriyle Rusya'nın Ukrayna'daki eylemleri için ilk kez "soykırım" ifadesini kullandı.
- Konuya yakın kaynakların verdikleri bilgiye göre Pentagon, ABD'nin en büyük 8 silah üreticisi ile bugün bir araya gelecek ve Rusya ile savaşın yıllarca devam etmesi halinde Ukrayna'nın silah ihtiyaçlarının karşılanması için sektörün kapasitesini değerlendirecek.
- Çin'in en büyük kenti Şanghai'da uygulanan ve sertliği ile dünya gündemine giren salgın önlemlerinin kademeli olarak gevşetilmesi kararı alındı.
- Fed'in başkan yardımcısı olmayı bekleyen üyesi Lael Brainard yaptığı açıklamada, ABD Merkez Bankası'nın (Fed) Haziran ayında bilançoyu daraltmaya başlayabileceğini ve bunun bir dizi faiz artırımıyla birlikte 40 yılın en yüksek enflasyonunu dizginlemeye yardımcı olacağını söyledi.
- St Louis Fed Başkanı James Bullard, faiz oranlarını ekonomik aktiviteyi sınırlayan bir seviyeye çıkarmadan enflasyonun yeterli şekilde aşağı getirilebileceğinin düşünülmesini bir "fantazi" olduğu uyarısında bulundu. Bullard, Fed'in son 40 yılın en yüksek seviyesine çıkan enflasyonun kökünü kazıma çabalarında daha agresif olması gerektiğini belirtti ve faiz oranlarının büyümeyi aktif şekilde kestiği, düşürdüğü bir seviyeye yükseltilmesi gerektiğini vurguladı.
- Richmond Fed Başkanı Thomas Barkin, Fed'in faiz oranlarını borçlanma maliyetlerinin artık ekonomiyi teşvik etmediği bir seviyeye hızla çıkarması gerektiğini söyledi.
- ABD Başkanı Joe Biden'ın artan benzin fiyatlarını kontrol altına almak amacıyla yaz aylarında yüzde 15 etanol karışımı benzinin satışına izin vereceği bildirildi.
- Dünya Bankası Başkanı David Malpass, Ukrayna için 1,5 milyar dolarlık yeni destek paketi hazırladıklarını bildirdi.
- ABD'de yüksek enflasyon Başkan Joe Biden'a yönelik görev onayının gerilemesine yol açıyor. Reuters/Ipsos araştırmasına göre ülkede başkana görev onayı yüzde 41 seviyesine geriledi.
- ABD'de Covid-19 salgını ile mücadele tedbirlerinin keskin şekilde azalmasının ve rekor seviyelere ulaşan vergi gelirlerinin etkisiyle Mart ayında bütçe açığı, geçen yılın aynı dönemindeki 660 milyar dolardan 193 milyar dolara indi.
- Twitter, Dublin merkezli mobil etkileşim platformu OpenBack'i satın aldığını duyurdu. Anlaşmanın mali şartları açıklanmadı. OpenBack ekibi, Twitter'ın Bluebird ürün ekibine katılacak ve sosyal medya platformundaki bildirimleri geliştirmeye odaklanacak.
- Çin'de ilk çeyreğe ilişkin dış ticaret verileri ülkenin savaşa rağmen Rusya ve Ukrayna ile ticaretinde artış kaydettiğini gösterdi. Çin'de dış ticaret dengesi Mart ayında 47,38 milyar dolar fazla ile beklentinin üstünde gerçekleşti, beklenti 22,4 milyar dolar fazla verilmesi yönündeydi, önceki ay 115,95 milyar dolar fazla verilmişti.
- Japonya'da üretim kısıntıları otomotiv sektörünün ekonomi için iyimserliğini azaltsa da genel olarak imalat sektörünün ekonomiye güveni Mart ayından sonra Nisan ayında da yükseldi.
- Yeni Zelanda Merkez Bankası faiz oranını beklentilerin üstünde ve 50 baz puan artırarak %1,50 yaptı, beklenti %1,25, önceki %1,00. Bu artış son 22 yılın en sert faiz artışı olarak kayıtlara geçti.
- ABD 10 yıllık tahvil getirisi dün %2,67-%2,83 aralığında işlem gördü, kapanış %2,72 oldu. Bugün son seviye %2,75.
- Dolar endeksi dün 99,74-100,33 aralığında hareket etti, ve kapanışı 100,31 oldu. Bugün son seviye 100,32.
- Brent petrol dün 99,09-105,82 aralığında işlem gördü, kapanış 105,24 oldu. Bugün son işlemler 104,70'den gerçekleşiyor.
- Ethereum dün 2947-3085 aralığında işlem gördü, kapanış 2986 oldu. Bugün son işlem fiyatı 3056.

HİSSE SENEDİ PİYASALARI

Avrupa borsalarında satışlar dün de devam etti ve kapanışlar kırmızı bölgede gerçekleşti. DAX 14017, FTSE 100 7544 ve CAC 40 6503'den kapanış gerçekleştirdi. Vadeli işlemler piyasasında DAX %0,52 yukarıda, FTSE 100 %0,15 aşağıda, Euro Stoxx 50 %0,70 yukarıda.

ABD'de güne kuvvetli satışlarla başladıktan sonra gelen alımlarla gün sonunda nispeten sınırlı kayıplar yaşandı. Dow Jones 34270, S&P 500 4400, ve Nasdaq 13.953'den kapanış gerçekleştirdi. Vadeli işlemler piyasasında Dow Jones %0,45 yukarıda, S&P 500 %0,49 yukarıda ve Nasdaq %0,66 yukarıda.

Asya borsalarında bugün Çin negatif ayrışıyor. Nikkei 225 %1,71 yukarıda ve 26784, Shanghai %0,19 aşağıda ve 3207, Hang Seng %0,19 yukarıda ve 21359.

KRİPTOPARA PİYASASI

#	İsim	Sembol	Fiyat (USD) ↑	Fiy. Deg. ↑	(24S) Hac. ↑	Toplam Hac. ↑	Deg (24S) ↑	Deg (7G) ↑
1	Bitcoin	BTC	40.101	\$763,34B	\$30,00B	32,45%	+0,08%	-11,46%
2	Ethereum	ETH	3.058,9	\$368,16B	\$19,70B	21,31%	+1,27%	-0,93%
3	Tether	USDT	1,0003	\$82,63B	\$86,63B	72,07%	0%	+0,01%
4	BNB	BNB	418,29	\$69,16B	\$2,14B	2,32%	+2,68%	-5,59%
5	USD Coin	USDC	0,9998	\$50,69B	\$4,58B	4,95%	-0,01%	-0,01%
6	XRP	XRP	0,7187	\$34,57B	\$1,90B	2,06%	+1,42%	-11,61%
7	Solana	SOL	103,95	\$34,11B	\$2,24B	2,42%	+1,16%	-17,28%
8	Cardano	ADA	0,950	\$32,28B	\$1,02B	1,10%	+0,63%	-16,64%
9	Terra	LUNA	85,293	\$30,24B	\$2,28B	2,46%	+0,75%	-27,15%
10	Avalanche	AVAX	77,35	\$20,76B	\$845,16M	0,91%	+0,12%	-14,49%
11	Dogecoin	DOGE	0,14075	\$18,73B	\$1,30B	1,41%	+1,24%	-12,88%
12	Binance USD	BUSD	0,9999	\$17,69B	\$4,40B	4,76%	0%	-0,08%
13	Polkadot	DOT	17,80	\$17,68B	\$741,24M	0,80%	+0,62%	-17,18%
14	TerraUSD	UST	1	\$16,89B	\$603,11M	0,65%	0%	+0,20%
15	SHIBA INU	SHIB	0,0000287	\$14,72B	\$4,29B	4,64%	+16,92%	+2,30%
16	Wrapped Bitcoin	WBTC	40.123	\$11,11B	\$236,49M	0,26%	+0,13%	-11,20%
17	Polygon	MATIC	1,424	\$11,10B	\$803,71M	0,87%	+3,88%	-10,20%
18	NEAR Protocol	NEAR	18,3174	\$10,98B	\$1,80B	1,73%	+1,25%	-0,75%
19	Cronos	CRO	0,419	\$10,59B	\$66,82M	0,07%	+0,38%	-10,27%
20	Dai	DAI	0,99941	\$9,18B	\$410,73M	0,44%	0%	+0,11%

XAU/USD

Altın'ın dün işlem aralığı 1949-1978, kapanışı 1966 oldu. Bugün son işlem fiyatı 1969. Direnç seviyeleri 1975 ve 1990, destek seviyeleri 1965 ve 1950.

DİRENÇ 1 / 1975 DİRENÇ 2 / 1990
DESTEK 1 / 1965 DESTEK 2 / 1950



WTI HAM PETROL

WTI ham petrolde işlem aralığı dün 94,85-101,32, ve kapanış 100,97 oldu. Bugün son işlem fiyatı 100,48. Direnç seviyeleri 100,80 ve 101,50, destek seviyeleri 98,70 ve 97,30.

DİRENÇ 1 / 100,80 DİRENÇ 2 / 101,50
DESTEK 1 / 98,70 DESTEK 2 / 97,30



DAX

Endeksin dün işlem aralığı 13885-14186 olurken, kapanışı 14017 oldu. Endeks vadeli işlemler piyasasında %0,52 yukarıda. Direnç seviyeleri 14130 ve 14355, destek seviyeleri 14000 ve 13870.

DİRENÇ 1 / 14130 DİRENÇ 2 / 14355
DESTEK 1 / 14000 DESTEK 2 / 13870



EUR/USD

Paritenin işlem aralığı dün 1,0821-1,0903, ve kapanışı 1,0827 oldu. Bugün son işlem fiyatı 1,0832. Direnç seviyeleri 1,0880 ve 1,0945, destek seviyeleri 1,0805 ve 1,0770.

DİRENÇ 1 / 1,0880 DİRENÇ 2 / 1,0945
DESTEK 1 / 1,0805 DESTEK 2 / 1,0770



GBP/USD

Paritenin işlem aralığı dün 1,2993-1,3053, ve kapanışı 1,3000 oldu. Bugün son işlem fiyatı 1,3001. Direnç seviyeleri 1,3055 ve 1,3115, destek seviyeleri 1,3000 ve 1,2980.

DİRENÇ 1 / 1,3055 **DİRENÇ 2 / 1,3115**
DESTEK 1 / 1,3000 **DESTEK 2 / 1,2980**



USD/TRY

Paritenin dün işlem aralığı 14,5526-14,6992, ve kapanışı 14,5975 oldu. Bugün son işlem fiyatı 14.5919. Direnç seviyeleri 14,6750 ve 14,7340, destek seviyeleri 14,5260 ve 14,4780.

DİRENÇ 1 / 14,6750 **DİRENÇ 2 / 14,7340**
DESTEK 1 / 14,5260 **DESTEK 2 / 14,4780**



BITCOIN

Bitcoin'in dün işlem aralığı 39214-40690, kapanışı 39518 oldu. Bugün son işlem fiyatı 40101. Direnç seviyeleri 40825 ve 41375, destek seviyeleri 39600 ve 39000.

DİRENÇ 1 / 40825 **DİRENÇ 2 / 41375**
DESTEK 1 / 39600 **DESTEK 2 / 39000**








- Rapordaki tüm son piyasa değerleri raporun yazıldığı zamandaki değerleri ifade etmektedir.

EKONOMİK TAKVİM

Zaman	Döviz	Önem	Olay	Açıklanan	Beklenti	Önceki
13 Nisan 2022, Çarşamba						
00:30	USD	★☆☆	FOMC Üyesi Barkin'in Konuşması (🔊)			
01:45	NZD	★☆☆	Yiyecek Fiyat Endeksi (FPI) (Aylık) (Mar)	0,7%		-0,1%
02:00	JPY	★☆☆	Reuters Tankan Endeksi (Nis)	11		8
02:50	JPY	★☆☆	Çekirdek Makine Siparişleri (Aylık) (Şub)	-9,8%	-1,5%	-2,0%
02:50	JPY	★☆☆	Çekirdek Makine Siparişleri (Yıllık) (Şub)	4,3%	14,5%	5,1%
02:50	JPY	★☆☆	M2 Para Kaynağı (Yıllık)	3,5%	3,6%	3,6%
02:50	JPY	★☆☆	M3 Para Arzı (Mar)	2.025,0T		2.019,2T
03:30	AUD	★★★	Westpac Tüketici Güveni (Nis)	-0,9%		-4,2%
05:00	NZD	★★★	Faiz Oranı Kararı	1,50%	1,25%	1,00%
05:00	NZD	★★★	Yeni Zelanda Merkez Bankası (RBNZ) Faiz Oranı Açıklaması (🔊)			
06:00	CNY	★★★	İhracatlar (Yıllık) (Mar)	14,7%	13,0%	16,3%
06:00	CNY	★★★	İthalatlar (Yıllık) (Mar)	-0,1%	8,0%	15,5%
06:00	CNY	★★★	Ticaret Dengesi (USD) (Mar)	47,38B	22,40B	115,95B
09:00	GBP	★☆☆	Çekirdek Tüketici Fiyat Endeksi (CPI) (Yıllık) (Mar)		5,4%	5,2%
09:00	GBP	★☆☆	Çekirdek TÜFE (Aylık Bazda) (Aylık) (Mar)		0,5%	0,8%
09:00	GBP	★☆☆	Çekirdek Üretici Fiyat Endeksi (ÜFE) Faaliyeti (Yıllık) (Mar)			9,9%
09:00	GBP	★☆☆	Çekirdek Üretici Fiyat Endeksi (ÜFE) Faaliyeti (Aylık) (Mar)			0,7%
09:00	GBP	★☆☆	Çekirdek Perakende Fiyat Endeksi (RPI) (Aylık) (Mar)			0,8%
09:00	GBP	★☆☆	Çekirdek Perakende Fiyat Endeksi (RPI) (Yıllık) (Mar)			8,3%
09:00	GBP	★★★	Tüketici Fiyat Endeksi (TÜFE) (Aylık) (Mar)		0,7%	0,8%
09:00	GBP	★★★	Tüketici Fiyat Endeksi (TÜFE) (Yıllık) (Mar)		6,7%	6,2%
09:00	GBP	★☆☆	Takvim Etkisinden Arındırılmamış TÜFE (Mar)			115,80
09:00	GBP	★☆☆	Üretici Fiyat Endeksi (ÜFE) Girişi (Yıllık) (Mar)		13,9%	14,7%
09:00	GBP	★★★	Üretici Fiyat Endeksi (ÜFE) Girişi (Aylık) (Mar)		2,5%	1,4%
09:00	GBP	★☆☆	Üretici Fiyat Endeksi (ÜFE) Çıkışı (Yıllık) (Mar)		11,1%	10,1%
09:00	GBP	★☆☆	Üretici Fiyat Endeksi (ÜFE) Çıkışı (Aylık) (Mar)		1,2%	0,8%

EKONOMİK TAKVİM

09:00	 GBP	★☆☆	Perakende Fiyat Endeksi (RPI) (Yıllık) (Mar)	8,8%	8,2%
09:00	 GBP	★☆☆	Perakende Fiyat Endeksi (RPI) (Aylık) (Mar)	0,9%	0,8%
09:15	 JPY	★★☆	Japonya Merkez Bankası (BoJ) Başkanı Kuroda'nın Konuşması ☎		
10:00	 EUR	★☆☆	İspanya Tüketici Fiyat Endeksi (TÜFE) (Aylık) (Mar)	3,0%	0,8%
10:00	 EUR	★★☆	İspanya Tüketici Fiyat Endeksi (TÜFE) (Yıllık) (Mar)	9,8%	7,6%
10:00	 EUR	★☆☆	İspanya Harmonize Tüketici Fiyatları Endeksi (HICP) (Aylık) (Mar)	3,9%	0,8%
10:00	 EUR	★★☆	İspanya Harmonize Tüketici Fiyatları Endeksi (HICP) (Yıllık) (Mar)	9,8%	7,6%
11:00	 USD	★★☆	IEA Aylık Raporu 📄		
11:00	 EUR	★☆☆	İtalya Sanayi Üretimi (Aylık) (Şub)	1,4%	-3,4%
11:00	 EUR	★☆☆	İtalya Sanayi Üretimi (Yıllık) (Şub)	0,7%	-2,6%
11:30	 GBP	★☆☆	Konut Fiyat Endeksi (Yıllık)		9,6%
12:00	 EUR	★☆☆	Sanayi Üretimi (Yıllık) (Şub)		-1,3%
12:00	 EUR	★★☆	Sanayi Üretimi (Aylık) (Şub)	0,1%	1,3%
12:10	 EUR	★☆☆	İtalya 15 Yıllık Hazine Bono (BTP) ihalesi		2,11%
12:10	 EUR	★☆☆	İtalya 3 Yıllık Hazine Bono (BTP) ihalesi		0,57%
12:10	 EUR	★☆☆	İtalya 30 Yıllık Hazine Bono (BTP) ihalesi		1,820%
12:10	 EUR	★☆☆	İtalya 7 Yıllık Hazine Bono (BTP) ihalesi		1,47%
12:30	 EUR	★★☆	Almanya 10 Yıllık Tahvil İhalesi		0,380%
14:00	 USD	★☆☆	MBA 30 Yıllık İpotek Oranı		4,90%
14:00	 USD	★☆☆	MBA İpotek Başvuruları (Haftalık)		-6,3%
14:00	 USD	★☆☆	MBA Satın Alma Endeksi		258,1
14:00	 USD	★☆☆	İpotek Piyasa Endeksi		398,5
14:00	 USD	★☆☆	İpotek Refinansman Endeksi		1.166,3
14:00	 ZAR	★☆☆	Perakende Satışlar (Yıllık) (Şub)	1,1%	7,7%
15:00	 RUB	★☆☆	Ticaret Dengesi (Şub)		21,17B
15:30	 USD	★★☆	Çekirdek Üretici Fiyat Endeksi (ÜFE) (Aylık) (Mar)	0,5%	0,2%
15:30	 USD	★☆☆	Çekirdek Üretici Fiyat Endeksi (ÜFE) (Yıllık) (Mar)	8,4%	8,4%

EKONOMİK TAKVİM

15:30	 USD	★ ★ ★	Üretici Fiyat Endeksi (ÜFE) (Aylık) (Mar)	1,1%	0,8%
15:30	 USD	★ ☆ ☆	Üretici Fiyat Endeksi (ÜFE) (Yıllık) (Mar)	10,6%	10,0%
16:00	 EUR	★ ☆ ☆	Almanya Takvim Etkisinden Arındırılmamış Mevcut Cari Denge (Şub)		11,0B
17:00	 CAD	★ ★ ★	Kanada Merkez Bankası (BoC) Para Politikası Raporu 		
17:00	 CAD	★ ★ ☆	BoC Faiz Duyurusu 		
17:00	 CAD	★ ★ ★	Faiz Oranı Kararı	1,00%	0,50%
17:30	 USD	★ ★ ★	Ham Petrol Stokları	0,863M	2,421M
17:30	 USD	★ ☆ ☆	Enerji Bilgi İdaresi Rafineri Ham Petrol Tüketimi (Haftalık)		0,035M
17:30	 USD	★ ☆ ☆	Ham Petrol İthalatları		-0,664M
17:30	 USD	★ ★ ☆	Cushing, Oklahoma Ham Petrol Stokları		1,654M
17:30	 USD	★ ☆ ☆	Distile Yakıt Üretimi		-0,057M
17:30	 USD	★ ☆ ☆	Enerji Bilgi Yönetimi (EIA) Haftalık Distile Yakıt Stokları	-0,515M	0,771M
17:30	 USD	★ ☆ ☆	Benzin Üretimi		0,070M
17:30	 USD	★ ☆ ☆	Kalorifer Yakıtı Stokları		0,033M
17:30	 USD	★ ☆ ☆	Enerji Bilgi İdaresi Haftalık Rafineri Kullanım Oranları (Haftalık)	0,1%	0,4%
17:30	 USD	★ ☆ ☆	Benzin Stokları	-0,388M	-2,041M
18:00	 CAD	★ ★ ★	BoC Basın Toplantısı 		
19:00	 USD	★ ☆ ☆	Thomson Reuters IPSOS PCSI (Nis)		54,72
20:00	 USD	★ ☆ ☆	30 Yıllık Tahvil İhalesi		2,357%

YASAL UYARI: Bu rapor ve yorumlardaki yazılar, bilgiler ve grafikler, ulařılabilen ilk kaynaklardan iyi niyetle ve doęruluęu, geerlilięi ve etkinlięi velhasıl her ne Őekil , suret ve nam altında olursa olsun herhangi bir karara dayanak oluřturması hususunda herhangi bir teminat, garanti oluřturmadan, yalnızca bilgi edinilmesi amacıyla derlenmiřtir. İř bu raporlardaki yorumlardan; eksik bilgi ve/veya g¼ncellenme gibi konularda ortaya ıkabilecek zararlardan Efor Forex ve alıřanları sorumlu deęildir. Efor Forex her an, hibir Őekil ve surette ¼n ihbara ve/veya ihtara gerek kalmaksızın s¼z konusu bilgileri, tavsiyeleri deęiřtirebilir ve/veya ortadan kaldırabilir.

Genel anlamda bilgi vermek amacıyla hazırlanmıř olan iř bu rapor ve yorumlar, kapsamlı bilgiler, hibir Őekil ve surette Efor Forex'in herhangi bir taahh¼d¼n¼ iermedięinden, bu bilgilere istinaden her t¼rl¼ ¼zel ve/veya t¼zel kiřiler tarafından alınacak kararlar, varılacak sonular, gerekleřtirilecek iřlemler ve oluřabilecek her t¼rl¼ riskler bizatihi bu kiřilere ait ve raci olacaktır. Bu nedenle, iřbu rapor, yorum ve yer alan bilgilere dayanılarak ¼zel ve/veya t¼zel kiřiler tarafından alınacak kararlar, varılacak sonular, gerekleřtirilecek iřlemler nedeniyle oluřabilecek her t¼rl¼ maddi ve manevi zarar, kar mahrumiyeti, her ne nam altında olursa olsun ilgililer veya 3. kiřilerin uęrayabileceęi doęrudan ve/veya dolayısıyla oluřacak zarar ve ziyandan hibir Őekil ve surette Efor Forex ve alıřanları sorumlu olmayacak olup, ilgililer, uęranılan/uęranılacak zararlar nedeniyle hibir Őekil ve surette her ne nam altında olursa olsun Efor Forex ve alıřanlarından herhangi bir tazminat talep etme hakkı bulunmadıklarını bilir ve kabul ederler. Bu rapor, yorum ve yer alan bilgiler “yatırım danıřmanlıęı” hizmeti ve/veya faaliyeti olmayıp; yatırım danıřmanlıęı hizmeti almak isteyen kiři ve kurumların, iř bu hizmeti vermeye yetkili kurum ve kuruluřlarla temasa gemesi ve bu hizmeti bir s¼zleřme karřılıęında alması zorunludur. Burada yer alan yorum ve tavsiyeler, yorum ve tavsiyede bulunanların kiřisel g¼r¼řlerine dayanmaktadır. Bu g¼r¼řler, genel yatırım danıřmanlıęı faaliyeti kapsamında genel olarak d¼zenlendięinden, kiřiye ¼zel rapor, yorum ve tavsiyeler iermedięinden mali durumunuz ile risk ve getiri tercihlerinize uygun olmayabilir. Bu nedenle, sadece burada yer alan bilgilere dayanılarak yatırım kararı verilmesi beklentilerinize uygun sonular doęurmayabilir.