

GÜNDEM VE PİYASALARA BAKIŞ

- ABD'de bugün saat 15:30'da Mart ayı tüketici fiyat endeksi (TÜFE) verileri açıklanıyor olacak.
- Beyaz Saray Sözcüsü Jen Psaki, düzenlediği günlük basın toplantısında Rusya-Ukrayna savaşı ve ABD'deki yüksek enflasyona ilişkin soruları yanıtladı. Psaki, mart enflasyonunun "olağanüstü" bir şekilde yüksek gelmesini beklediklerini belirtti.
- Fed Governörü Christopher Waller, Fed'in faizlerin artmasından doğacak olan ikincil hasarları önlemek için elinden gelenin en iyisini yaptığını, fakat 'kaba kuvvetli bir araç' olarak tanımladığı faiz artışının ekonomi üzerinde bir 'balyoz' etkisi yapabileceğini söyledi.
- Chicago Fed Başkanı Charles Evans, 50 baz puanlık artırımın önümüzdeki toplantılarda tartışılmayı hak ettiğini söyledi. Yüksek fiyatların kalıcı olacağını düşünmediğini ancak bu yüksek fiyatların önceden düşündüğünden daha uzun süre var olmaya devam edeceklerini öngördüğünü belirten Evans, Fed'in kendisini buna göre yeniden konumlandırması gerektiğini söyledi.
- ABD Dışişleri Bakanlığı, Çin'in finans merkezi Şanghay'daki Covid-19 önlemleri dolayısıyla personeline şehri terk etme talimatı verdi. Şehirde salgının hızla yayıldığı gözleniyor. 11 Nisan itibarıyla Şanghay'da 22 bin 348 belirti göstermeyen ve 994 belirti gösteren vaka tespit edildi.
- Avrupa Birliği temsilcileri ile Viyana'da bir araya gelen OPEC yetkilileri, uygulanan ve uygulanması planlanan yaptırımlar nedeniyle Rusya'nın petrol arzında potansiyel kayıpların piyasanın bugüne kadar gördüğü en kötü arz şoklarından birine yol açabileceği uyarısında bulundular. OPEC, Rusya'nın petrol arzında yaşanacak kaybın diğer üreticiler tarafından yerine konmasının imkansız olduğunu belirterek, piyasaya daha fazla petrol pompalayacaklarının sinyalini verdi.
- ABD Dışişleri Bakanı Antony Blinken, Rusya'dan S-400 alan Hindistan'a yaptırım konusunda henüz nihai kararı vermediklerini, ancak Rusya'nın yerine Hindistan'ın ana güvenlik ortağı olmayı arzu ettiklerini ve bunun için çaba gösterdiklerini söyledi.
- Beyaz Saray, Hindistan'ın Rusya'dan petrol ithal etmesinin, ABD'nin Ukrayna savaşı nedeniyle Rusya'ya getirdiği yaptırımların ihlali olmadığını belirtti.
- Avrupa Birliği (AB) Dış İlişkiler ve Güvenlik Politikası Yüksek Temsilcisi Josep Borrell, Rusya'nın dünyada kıtlığa neden olduğunu söyledi.
- Rusya'da sermaye çıkışı, yılın ilk çeyreğinde geçen yılın aynı dönemine kıyasla yüzde 266 artarak 64,2 milyar dolara çıktı. Ayrıca, Rusya'nın uluslararası rezervlerinin ise Mart ayında Şubat ayına kıyasla yüzde 1,7 azalarak 606 milyar dolara düştüğü belirtildi.
- Avrupa Birliği (AB), Ukrayna'dan sonra Moldova ve Gürcistan'ın da üyelik süreçlerinin ilk adımı olarak, iki ülkeye gerekli formları sundu.
- Uluslararası kredi derecelendirme kuruluşu Moody's, ABD bankacılık sisteminin, beklenen kredi temelleri göz önüne alındığında istikrarlı kalmaya devam edeceğini bildirdi.
- Japonya'da üretici fiyatları Ukrayna krizinin ve zayıf yenin hak madde maliyetlerini yukarı itmeye devam etmesine bağlı olarak Mart ayında beklentilerin üzerinde arttı. Mart ayında üretici fiyatları geçen yılın aynı dönemine göre yüzde 9,5 arttı.
- Kripto para piyasası son 24 saat içerisinde yaklaşık olarak yüzde 9 değer kaybederek 1.82 trilyon dolara geriledi.
- ABD 10 yıllık tahvil getirisi dün %2,71-%2,79 aralığında işlem gördü, kapanış %2,78 oldu. Bugün son seviye %2,82.
- Dolar endeksi dün 99,61-100,04 aralığında hareket etti, ve kapanışı 99,98 oldu. Bugün son seviye 99,99.
- Brent petrol dün 97,79-101,92 aralığında işlem gördü, kapanış 99,19 oldu. Bugün son işlemler 100,65'den gerçekleşiyor.
- Ethereum dün 2970-3292 aralığında işlem gördü, kapanış 2991 oldu. Bugün son işlem fiyatı 3009.





















HİSSE SENEDİ PİYASALARI

Avrupa borsaları haftaya kırmızı bölgede başlarken Fransa ve İsviçre borsaları pozitif ayrıştı. DAX 14070, FTSE 100 7584 ve CAC 40 6510'dan kapanış gerçekleştirdi. Vadeli işlemler piyasasında DAX %0,54 aşağıda, FTSE 100 %0,60 aşağıda, Euro Stoxx 50 %0,54 aşağıda.

ABD'de haftanın ilk işlem gününde güçlü satışlar yaşandı. Dow Jones 34342, S&P 500 4414, ve Nasdaq 14.008'den kapanış gerçekleştirdi. Vadeli işlemler piyasasında Dow Jones %0,36 aşağıda, S&P 500 %0,39 aşağıda ve Nasdaq %0,40 aşağıda.

Asya borsalarında yön yukarı dönerken Japonya negatif ayrışıyor. Nikkei 225 %1,71 aşağıda ve 26364, Shanghai %1,01 yukarıda ve 3199, Hang Seng %0,49 yukarıda ve 21312.

KRİPTOPARA PİYASASI

#:	İsim :	Sembol :	Fiyat (USD) ↑	Piy. Değ. : ↑	(24s) Hac. : ↑	Toplam Hac. : ↑	Değ (24s) : ↑	Değ (7G) : ↑
1	 Bitcoin	BTC	40.068	\$759,71B	\$34,58B	33,89%	-5,24%	-14,51%
2	 Ethereum	ETH	3.000,1	\$361,07B	\$22,45B	22,00%	-5,53%	-14,84%
3	 Tether	USDT	1,0004	\$82,50B	\$74,40B	72,89%	-0,01%	+0,02%
4	 BNB	BNB	404,95	\$66,57B	\$2,20B	2,15%	-2,65%	-11,40%
5	 USD Coin	USDC	0,9999	\$50,80B	\$4,99B	4,89%	0,01%	-0,03%
6	 XRP	XRP	0,70831	\$33,84B	\$2,36B	2,31%	-4,91%	-15,02%
7	 Solana	SOL	102,26	\$33,24B	\$2,32B	2,27%	-7,66%	-24,16%
8	 Cardano	ADA	0,9422	\$31,08B	\$1,38B	1,35%	-7,51%	-22,19%
9	 Terra	LUNA	84,201	\$30,61B	\$3,12B	3,08%	-4,39%	-28,38%
10	 Avalanche	AVAX	76,83	\$20,51B	\$1,06B	1,03%	-3,57%	-21,28%
11	 Dogecoin	DOGE	0,136	\$18,19B	\$1,37B	1,34%	-6,21%	-8,52%
12	 Binance USD	BUSD	0,9999	\$17,84B	\$5,05B	4,05%	+0,01%	+0,02%
13	 Polkadot	DOT	17,675	\$17,37B	\$987,00M	0,97%	-8,87%	-23,42%
14	 TerraUSD	UST	1,001	\$16,76B	\$795,66M	0,78%	+0,10%	-0,02%
15	 SHIBA INU	SHIB	0,0000227	\$12,39B	\$742,35M	0,73%	-0,76%	-15,07%
16	 Wrapped Bitcoin	WBTC	40,060	\$11,03B	\$411,59M	0,40%	-5,33%	-14,47%
17	 Polygon	MATIC	1,363	\$10,60B	\$656,23M	0,64%	-4,41%	-17,98%
18	 NEAR Protocol	NEAR	15,9038	\$10,50B	\$1,88B	1,84%	-0,30%	-9,45%
19	 Cronos	CRO	0,4186	\$10,47B	\$75,70M	0,07%	-4,73%	-14,13%
20	 Dai	DAI	0,99948	\$9,22B	\$530,14M	0,52%	+0,05%	+0,03%

XAU/USD

Altın'ın dün işlem aralığı 1939-1969, kapanışı 1953 oldu. Bugün son işlem fiyatı 1959. Direnç seviyeleri 1965 ve 1975, destek seviyeleri 1950 ve 1935.

DİRENÇ 1 / 1965 DİRENÇ 2 / 1975
DESTEK 1 / 1950 DESTEK 2 / 1935



WTI HAM PETROL

WTI ham petrolde işlem aralığı dün 92,93-98,35, ve kapanış 95,13 oldu. Bugün son işlem fiyatı 96,43. Direnç seviyeleri 97,00 ve 97,80, destek seviyeleri 95,80 ve 93,50.

DİRENÇ 1 / 97,00 DİRENÇ 2 / 97,80
DESTEK 1 / 95,80 DESTEK 2 / 93,50



DAX

Endeksin dün işlem aralığı 14062-14308 olurken, kapanışı 14070 oldu. Endeks vadeli işlemler piyasasında %0,54 aşağıda. Direnç seviyeleri 14130 ve 14375, destek seviyeleri 14000 ve 13870.

DİRENÇ 1 / 14130 DİRENÇ 2 / 14375
DESTEK 1 / 14000 DESTEK 2 / 13870



EUR/USD

Paritenin işlem aralığı dün 1,0872-1,0933, ve kapanışı 1,0883 oldu. Bugün son işlem fiyatı 1,0874. Direnç seviyeleri 1,0880 ve 1,0945, destek seviyeleri 1,0805 ve 1,0770.

DİRENÇ 1 / 1,0880 DİRENÇ 2 / 1,0945
DESTEK 1 / 1,0805 DESTEK 2 / 1,0770



GBP/USD

Paritenin işlem aralığı dün 1,2989-1,3056, ve kapanışı 1,3029 oldu. Bugün son işlem fiyatı 1,3027. Direnç seviyeleri 1,3055 ve 1,3130, destek seviyeleri 1,3000 ve 1,2980.

DİRENÇ 1 / 1,3055 **DİRENÇ 2 / 1,3130**
DESTEK 1 / 1,3000 **DESTEK 2 / 1,2980**



USD/TRY

Paritenin dün işlem aralığı 14,6340-14,7652, ve kapanışı 14,6627 oldu. Bugün son işlem fiyatı 14,6679. Direnç seviyeleri 14,6750 ve 14,7430, destek seviyeleri 14,5260 ve 14,4780.

DİRENÇ 1 / 14,6750 **DİRENÇ 2 / 14,7430**
DESTEK 1 / 14,5260 **DESTEK 2 / 14,4780**



BITCOIN

















Bitcoin'in dün işlem aralığı 39482-43201, kapanışı 39830 oldu. Bugün son işlem fiyatı 40068. Direnç seviyeleri 40825 ve 41440, destek seviyeleri 39600 ve 39000.

DİRENÇ 1 / 40825 **DİRENÇ 2 / 41440**
DESTEK 1 / 39600 **DESTEK 2 / 39000**




• Rapordaki tüm son piyasa değerleri raporun yazıldığı zamandaki değerleri ifade etmektedir.

EKONOMİK TAKVİM

Zaman	Döviz	Önem	Olay	Açıklanan	Beklenti	Önceki
12 Nisan 2022, Salı						
01:00	 NZD	★ ★ ☆	NZIER İşletme Güveni (1. Çeyrek)	-40%		-28%
01:00	 NZD	★ ☆ ☆	NZIER QSBO Kapasite Kullanım Oranı (1. Çeyrek)	97,1%		92,7%
01:45	 NZD	★ ☆ ☆	Dış Göç ve Ziyaretçiler (Şub)	-1,20%		-26,00%
01:45	 NZD	★ ☆ ☆	Kalıcı/Uzun Dönem Göçler (Şub)	-593		-952
02:01	 GBP	★ ★ ☆	BRC Perakende Satış Denetimi (Yıllık) (Mar)	-0,4%		2,7%
02:50	 JPY	★ ☆ ☆	Banka Kredisi (Yıllık) (Mar)	0,5%		0,3%
02:50	 JPY	★ ☆ ☆	Sermaye Malları Fiyat Endeksi (CGPI) (Aylık) (Mar)	0,8%	0,9%	0,9%
02:50	 JPY	★ ☆ ☆	Sermaye Malları Fiyat Endeksi (CGPI) (Yıllık) (Mar)	9,5%	9,3%	9,7%
04:30	 AUD	★ ★ ☆	NAB İşletme Güveni (Mar)	16		13
04:30	 AUD	★ ☆ ☆	NAB İşletme Anketi (Mar)	18		9
09:00	 GBP	★ ☆ ☆	İkramiyeler Hariç Ortalama Gelirler (Şub)		4,0%	3,8%
09:00	 GBP	★ ★ ★	Ortalama Gelir Endeksi + İkramiye (Şub)		5,4%	4,8%
09:00	 GBP	★ ★ ★	İşsizlik Hak Başvurusu Sayısındaki Değişim (Mar)			-48,1K
09:00	 GBP	★ ★ ☆	İstihdam Değişikliği 3A/3A (Aylık) (Şub)		50K	-12K
09:00	 GBP	★ ★ ☆	İşsizlik Oranı (Şub)		3,8%	3,9%
09:00	 EUR	★ ★ ☆	Almanya Tüketici Fiyat Endeksi (TÜFE) (Aylık) (Mar)		2,5%	0,9%
09:00	 EUR	★ ☆ ☆	Almanya Tüketici Fiyat Endeksi (TÜFE) (Yıllık) (Mar)		7,3%	5,1%
09:00	 EUR	★ ☆ ☆	Almanya Takvim Etkisinden Arındırılmamış Mevcut Cari Denge (Şub)			11,0B
09:00	 EUR	★ ☆ ☆	Almanya Harmonize Tüketici Fiyatları Endeksi (HICP) (Yıllık) (Mar)		7,6%	5,5%
09:00	 EUR	★ ☆ ☆	Almanya Harmonize Tüketici Fiyatları Endeksi (HICP) (Aylık) (Mar)		2,5%	0,9%
09:00	 EUR	★ ☆ ☆	Almanya Toptan Satış Fiyat Endeksi (WPI) (Yıllık) (Mar)			16,6%
09:00	 EUR	★ ☆ ☆	Almanya Toptan Satış Fiyat Endeksi (WPI) (Aylık) (Mar)			1,7%
09:45	 EUR	★ ☆ ☆	Fransa Cari Hesap (Şub)			-1,80B
09:45	 EUR	★ ☆ ☆	Fransa İhracatlar (Şub)			47,3B
09:45	 EUR	★ ☆ ☆	Fransa İthalatlar (Şub)			55,3B

EKONOMİK TAKVİM

09:45	 EUR	★☆☆	Fransa Ticaret Dengesi (Şub)		-8,0B
10:00	 TRY	★☆☆	Sanayi Üretimi (Yıllık) (Şub)	9,2%	7,6%
10:00	 TRY	★★☆	Türkiye Perakende Satışları (Yıllık)		7,9%
10:00	 TRY	★★☆	Türkiye Perakende Satışları (Aylık)		-1,5%
11:00	 EUR	★☆☆	ECB Banka Kredi Anketi 		
12:00	 EUR	★★☆	Almanya ZEW Mevcut Koşullar Endeksi (Nis)	-35,0	-21,4
12:00	 EUR	★★★	Almanya ZEW Ekonomik Hissiyatı (Nis)	-48,0	-39,3
12:00	 EUR	★★☆	ZEW Ekonomik Hissiyat (Nis)		38,7
12:10	 EUR	★☆☆	İtalya 12 Aylık Hazine Tahvil (BOT) İhalesi		-0,436%
12:30	 EUR	★☆☆	Almanya 2 Yıllık Bono İhalesi		-0,360%
Belirsiz	 GBP	★☆☆	10 Yıllık Hazine Tahvil İhalesi		1,598%
13:00	 USD	★☆☆	NFIB Küçük İşletme İyimserlik Endeksi (Mar)		95,7
14:00	 USD	★★☆	OPEC Aylık Rapor 		
14:00	 AED	★☆☆	M3 Para Kaynağı (Yıllık) (Ara)		3,50%
14:00	 AED	★☆☆	Özel Sektör Kredileri (Yıllık) (Ara)		-0,40%
15:00	 INR	★★☆	Tüketici Fiyat Endeksi (TÜFE) (Yıllık) (Mar)	6,35%	6,07%
15:00	 INR	★☆☆	Toplu Sanayi Üretimi (Şub)		13,70%
15:00	 INR	★☆☆	Sanayi Üretimi (Yıllık) (Şub)	2,6%	1,3%
15:00	 INR	★☆☆	İmalat Üretimi (Aylık) (Şub)		1,1%
15:30	 USD	★★★	Çekirdek Tüketici Fiyat Endeksi (TÜFE) (Aylık) (Mar)	0,5%	0,5%
15:30	 USD	★★☆	Çekirdek Tüketici Fiyat Endeksi (TÜFE) (Yıllık) (Mar)	6,6%	6,4%
15:30	 USD	★☆☆	Çekirdek Tüketici Fiyat Endeksi (TÜFE) (Mar)		287,88
15:30	 USD	★★☆	Tüketici Fiyat Endeksi (TÜFE) (Yıllık) (Mar)	8,4%	7,9%
15:30	 USD	★★☆	Tüketici Fiyat Endeksi (TÜFE) (Aylık) (Mar)	1,2%	0,8%
15:30	 USD	★☆☆	Tüketici Fiyat Endeksi (TÜFE) (Mevsimsel Olarak Ayarlanmamış) (Mar)	287,41	283,72
15:30	 USD	★☆☆	Takvim Etkisinden Arındırılmış TÜFE (Mar)		284,18
15:30	 USD	★☆☆	Takvim Etkisinden Arındırılmamış TÜFE (Aylık) (Mar)		0,91%
15:30	 USD	★☆☆	Reel Kazançlar (Aylık) (Mar)	-0,6%	-0,5%

EKONOMİK TAKVİM

15:55	 USD	★☆☆	Kırmızı Kitap (Yıllık)	14.3%
17:00	 USD	★☆☆	IBD/TIPP Ekonomik İyimserlik	41.0
17:00	 RUB	★☆☆	Ticaret Dengesi (Şub)	21,17B
18:00	 USD	★☆☆	Cleveland Tüketici Fiyat Endeksi (TÜFE) (Aylık) (Mar)	0.5%
19:00	 USD	★★★	EIA Kısa Vadeli Enerji Görünümü 	
19:00	 ZAR	★★★	SARB Para Politikası Değerlendirmesi 	
19:10	 USD	★★★	FOMC Üyesi Brainard'ın Konuşması 	
20:00	 USD	★★★	10 Yıllık Tahvil İhalesi	1.920%
21:00	 USD	★★★	Federal Bütçe Dengesi (Mar)	-191.0B -217.0B

YASAL UYARI: Bu rapor ve yorumlardaki yazılar, bilgiler ve grafikler, ulařılabilen ilk kaynaklardan iyi niyetle ve dođruluđu, geerliliđi ve etkinliđi velhasıl her ne Őekil , suret ve nam altında olursa olsun herhangi bir karara dayanak oluřturması hususunda herhangi bir teminat, garanti oluřturmadan, yalnızca bilgi edinilmesi amacıyla derlenmiřtir. İř bu raporlardaki yorumlardan; eksik bilgi ve/veya g¼ncellenme gibi konularda ortaya ıkabilecek zararlardan Efor Forex ve alıřanları sorumlu deđildir. Efor Forex her an, hibir Őekil ve surette ¼n ihbara ve/veya ihtara gerek kalmaksızın s¼z konusu bilgileri, tavsiyeleri deđiřtirebilir ve/veya ortadan kaldırabilir.

Genel anlamda bilgi vermek amacıyla hazırlanmıř olan iř bu rapor ve yorumlar, kapsamlı bilgiler, hibir Őekil ve surette Efor Forex'in herhangi bir taahh¼d¼n¼ iermediđinden, bu bilgilere istinaden her t¼rl¼ ¼zel ve/veya t¼zel kiřiler tarafından alınacak kararlar, varılacak sonular, gerekleřtirilecek iřlemler ve oluřabilecek her t¼rl¼ riskler bizatihi bu kiřilere ait ve raci olacaktır. Bu nedenle, iřbu rapor, yorum ve yer alan bilgilere dayanılarak ¼zel ve/veya t¼zel kiřiler tarafından alınacak kararlar, varılacak sonular, gerekleřtirilecek iřlemler nedeniyle oluřabilecek her t¼rl¼ maddi ve manevi zarar, kar mahrumiyeti, her ne nam altında olursa olsun ilgililer veya 3. kiřilerin uđrayabileceđi dođrudan ve/veya dolayısıyla oluřacak zarar ve ziyandan hibir Őekil ve surette Efor Forex ve alıřanları sorumlu olmayacak olup, ilgililer, uđranılan/uđranılacak zararlar nedeniyle hibir Őekil ve surette her ne nam altında olursa olsun Efor Forex ve alıřanlarından herhangi bir tazminat talep etme hakkı bulunmadıklarını bilir ve kabul ederler. Bu rapor, yorum ve yer alan bilgiler “yatırım danıřmanlıđı” hizmeti ve/veya faaliyeti olmayıp; yatırım danıřmanlıđı hizmeti almak isteyen kiři ve kurumların, iř bu hizmeti vermeye yetkili kurum ve kuruluřlarla temasa gemesi ve bu hizmeti bir s¼zleřme karřılıđında alması zorunludur. Burada yer alan yorum ve tavsiyeler, yorum ve tavsiyede bulunanların kiřisel g¼r¼řlerine dayanmaktadır. Bu g¼r¼řler, genel yatırım danıřmanlıđı faaliyeti kapsamında genel olarak d¼zenlendiđinden, kiřiye ¼zel rapor, yorum ve tavsiyeler iermediđinden mali durumunuz ile risk ve getiri tercihlerinize uygun olmayabilir. Bu nedenle, sadece burada yer alan bilgilere dayanılarak yatırım kararı verilmesi beklentilerinize uygun sonular dođurmayabilir.